



ORGANIZACION DE LOS ESTADOS AMERICANOS
Consejo Interamericano para el Desarrollo Integral
(CIDI)



**REUNIÓN DE LOS GRUPOS DE TRABAJO 1 Y 2
DE LA XX CONFERENCIA INTERAMERICANA DE
MINISTROS DE TRABAJO (CIMT)**
10 y 15 de septiembre de 2020
Washington, D.C.

OEA/Ser.L/XIX.VI.1
CIMT-20/GT1-GT2/doc.16/20
11 agosto 2020
Original: Español

**RESULTADOS DE LAS ENCUESTAS REALIZADAS DURANTE LAS REUNIONES
VIRTUALES DE LOS GRUPOS DE TRABAJO DE LA XX CONFERENCIA
INTERAMERICANA DE MINSITROS DE TRABAJO (CIMT)**

Descripción

En el marco de las reuniones virtuales de los Grupos de Trabajo 1 y 2 de la Conferencia Interamericana de Ministros de Trabajo (CIMT), realizadas los días 10 y 15 de septiembre de 2020, respectivamente, se realizaron una serie de encuestas para conocer la postura de los participantes sobre los temas a tratarse en cada uno de los paneles, que atendían aspectos cruciales en la respuesta de los Ministerios de Trabajo a la pandemia de COVID-19.

Las reuniones, realizadas por medio de la plataforma *ZOOM* del Departamento de Desarrollo Humano, Educación y Empleo, tuvieron la participación de 27 delegaciones de Ministerios de Trabajo de los Estados Miembros de la OEA, además de representantes de organizaciones de trabajadores y empleadores –agrupadas en COSATE y CEATAL- y organismos internacionales. Muchas delegaciones también estuvieron conformadas por representantes de las Misiones Permanentes de los países ante la OEA.

En total, la reunión del Grupo de Trabajo 1 el 10 de septiembre tuvo participación desde 128 puntos de conexión de toda la región, mientras que en la del Grupo de Trabajo 2, el 15 de septiembre, se contabilizaron 126 puntos de conexión, con al menos un participante. Algunos puntos de conexión tuvieron más de una persona presente. La gran mayoría de participantes (68%) fueron representantes de Ministerios de Trabajo directamente involucrados en el diseño de políticas relativas a cada tema.

Las encuestas fueron lanzadas por medio de la herramienta “Encuestas” de la plataforma al principio de los espacios de diálogo abierto de cada panel, y fueron resueltas por cada participante de manera anónima y voluntaria.

Este documento recoge las respuestas de cada una de las encuestas.

Resultados de las Encuestas de la Reunión del Grupo de Trabajo 1: “Políticas públicas integradas para el empleo productivo y el trabajo decente con inclusión social”

Panel 1 – Medidas de Ministerios de Trabajo para proteger los ingresos y promover la formación y reconversión de la fuerza laboral

La encuesta lanzada durante el panel 1 fue contestada por 80 de los participantes presentes en la reunión, y respondía a la pregunta “¿Qué es lo que más necesitan nuestros países para fortalecer la formación profesional y la reconversión (re-skilling, upskilling)?”. La respuesta más seleccionada, por 25 participantes (31%), fue “Anticipación de la demanda de nuevas habilidades”, y en segundo

lugar, fue “Articulación con políticas de reactivación económica”. Los resultados completos se presentan visualmente en la Gráfica 1.



Panel 2 – Medidas de Ministerios de Trabajo para proteger los ingresos y promover la formación y reconversión de la fuerza laboral

La encuesta lanzada durante el Panel 2 tuvo como pregunta “Cuando trabaja en casa, ¿su trabajo compatibiliza mejor / peor o similar con sus actividades personales (familia, amigos, etc.)?” La pregunta fue respondida por 57 asistentes de la sala virtual. La respuesta más seleccionada fue “Logra compatibilizar mejor”, por 28 asistentes (49%); seguida de “Diferente cuando no trabajaba en casa, pero ni mejor ni peor”, que respondieron 16 participantes (28%). Los resultados completos se presentan en la Gráfica 2.

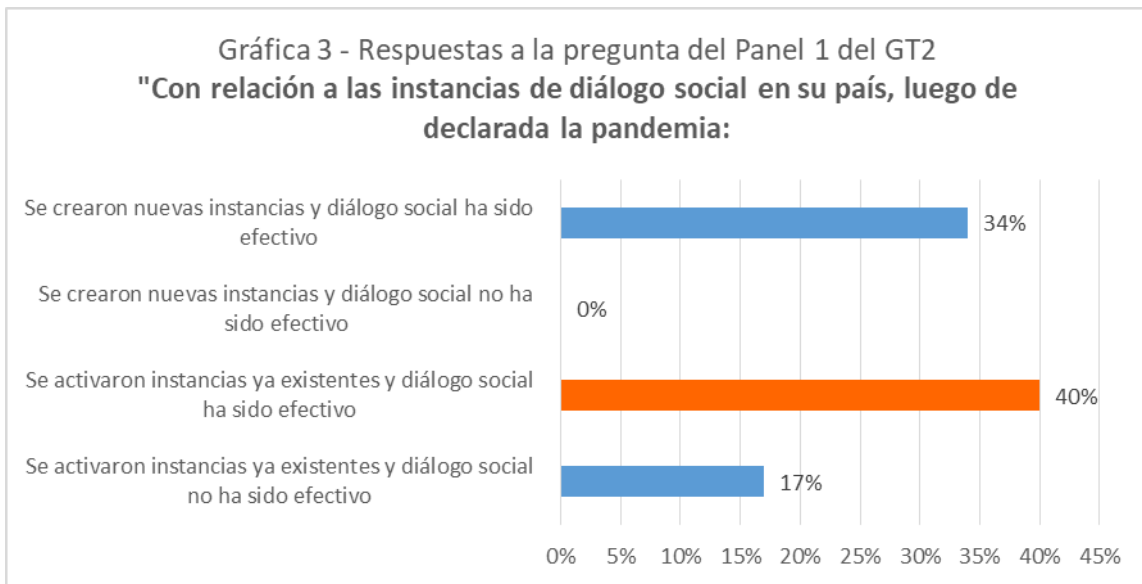


Resultados de las Encuestas de la Reunión del Grupo de Trabajo 2: “Fortalecimiento institucional para promover y proteger los derechos y obligaciones de trabajadores y empleadores y fomentar la cooperación”

Panel 1 – Diálogo social en respuesta a la COVID-19

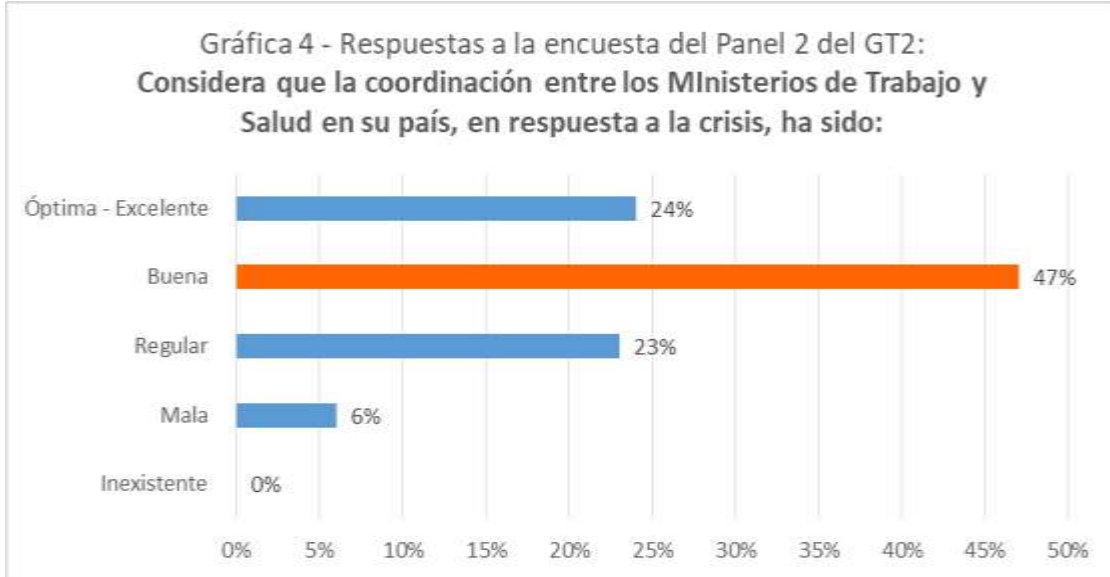
Durante el primer panel del Grupo de Trabajo 2, se compartió una encuesta para conocer la opinión de los participantes sobre la efectividad de las instancias de diálogo. La pregunta fue contestada por 58 participantes.

La respuesta más seleccionada fue “Se activaron instancias ya existentes y el diálogo social ha sido efectivo”, con 23 personas que la seleccionaron (40%), seguida de “Se crearon nuevas instancias y diálogo social ha sido efectivo” con 20 votos (34%). Los resultados completos de la encuesta se muestran en la Gráfica 3.



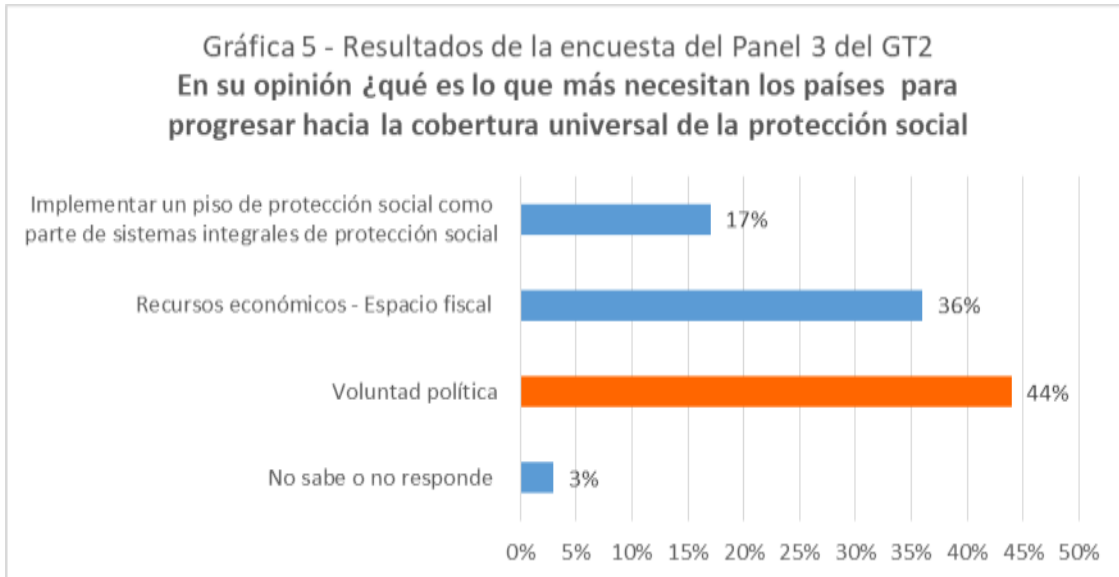
Panel 2 – Salud y Seguridad Ocupacional: Coordinación intersectorial e inspección del trabajo

Durante el segundo panel del Grupo de Trabajo 2, la encuesta consultó la opinión de los participantes sobre la coordinación intersectorial entre los Ministerios de Trabajo y Salud. Casi el 50% de los que respondieron consideraron que esta había sido “Buena”, y 16 (24%) indicaron que la coordinación había sido “Óptima – Excelente”. Los resultados completos se muestran en la Gráfica 4.



Panel 3 – Protección Social frente a la COVID-19

La encuesta que se compartió en el Panel 3 buscaba contestar a la pregunta: “En su opinión ¿qué es lo que más necesitan los países para progresar hacia la cobertura universal de la protección social”, que fue contestada por 41 asistentes. La respuesta más escogida fue “Voluntad política”, por 44% de quienes respondieron, seguida de “Recursos económicos – espacio fiscal”, escogida por 36%. Los resultados completos se recogen en la Gráfica 5.



Los resultados de cada una de las encuestas fueron compartidos con todos los asistentes por parte de los moderadores durante cada panel.