

“ DESPLAZAMIENTO EN COLOMBIA: EL ROL DE PROTECCIÓN DEL ESTADO Y DEL ACNUR “



1. Desplazamiento en Colombia en el contexto mundial

- 25 millones de desplazados en el mundo
- Colombia, es la segunda situación en terminos cuantitativos
- En terminos cualitativos, Colombia tiene muchos aspectos positivos a reconocer y destacar :

Legislación muy avanzada

Rol de la Corte Constitucional

Rol de DP , PGN y Registraduría

Esfuerzos de Acción Social

Directivas del MDN sobre el tema





- **Recursos** (500 millones de USD per año)
- **Capacidad nacional**
- **Rol de la Iglesia y de la sociedad civil**
- **Apoyo de comunidad internacional**



- Pero siguen varios **aspectos preocupantes** :
- **Cerca de 200.000 nuevos desplazados / año**
- **Prevención no eficaz (1% de recursos solo)**
- **Falta de planes de contingencia (o inadecuados)**
- **Subregistro**



- **Impunidad** (619.000 nuevos desplazados en los últimos 3 años y 15 personas condenadas...)
- **Afectación a indígenas y afrocolombianos**
- **Afectación a niños y mujeres**
- **MAP**
- **Comunidades confinadas**

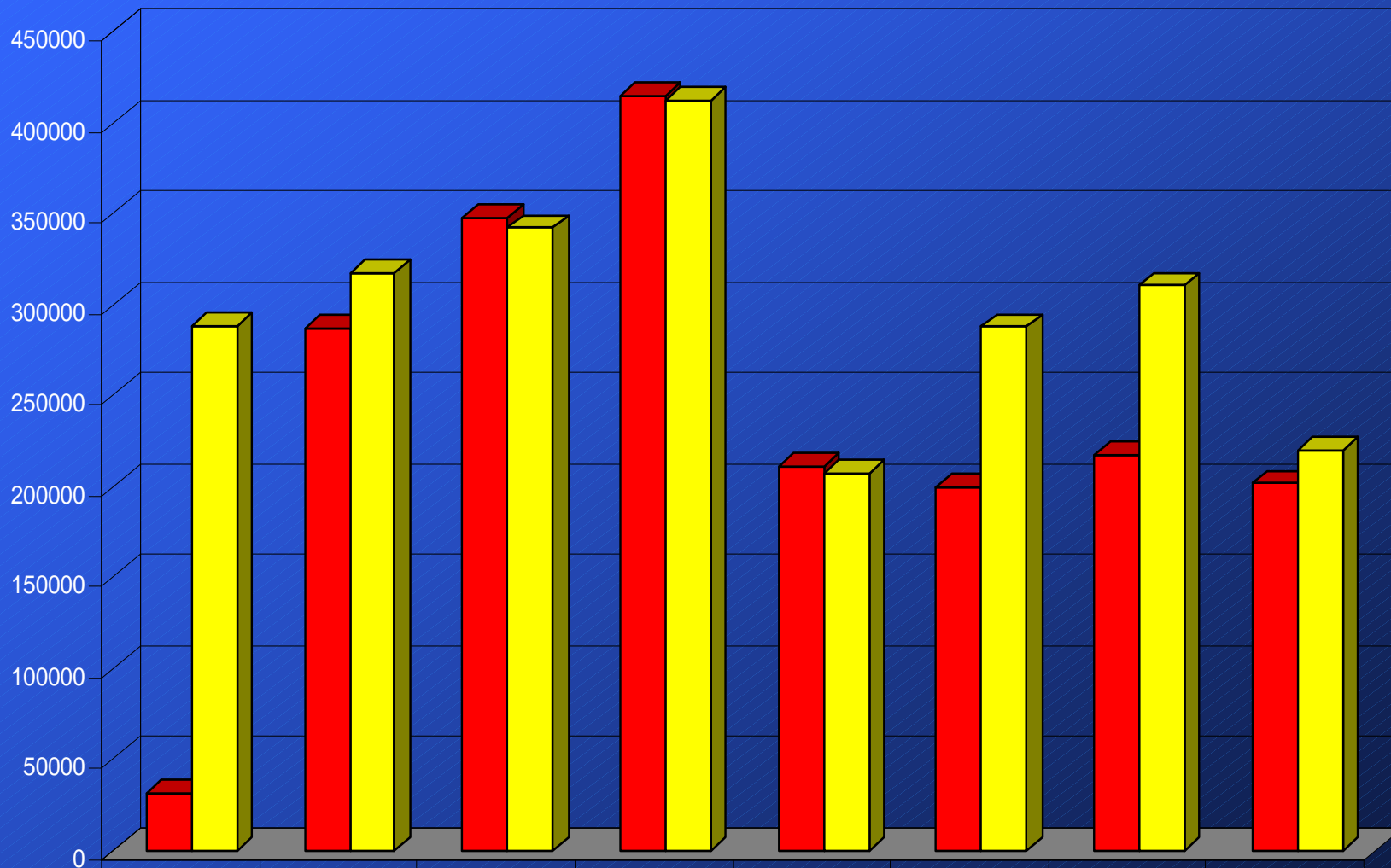


- **Asistencia Humanitaria de Emergencia**
- **Soluciones duraderas**
- **Reparación**
- **Amenazas a líderes**
- **Colombianos con necesidades de protección internacional**



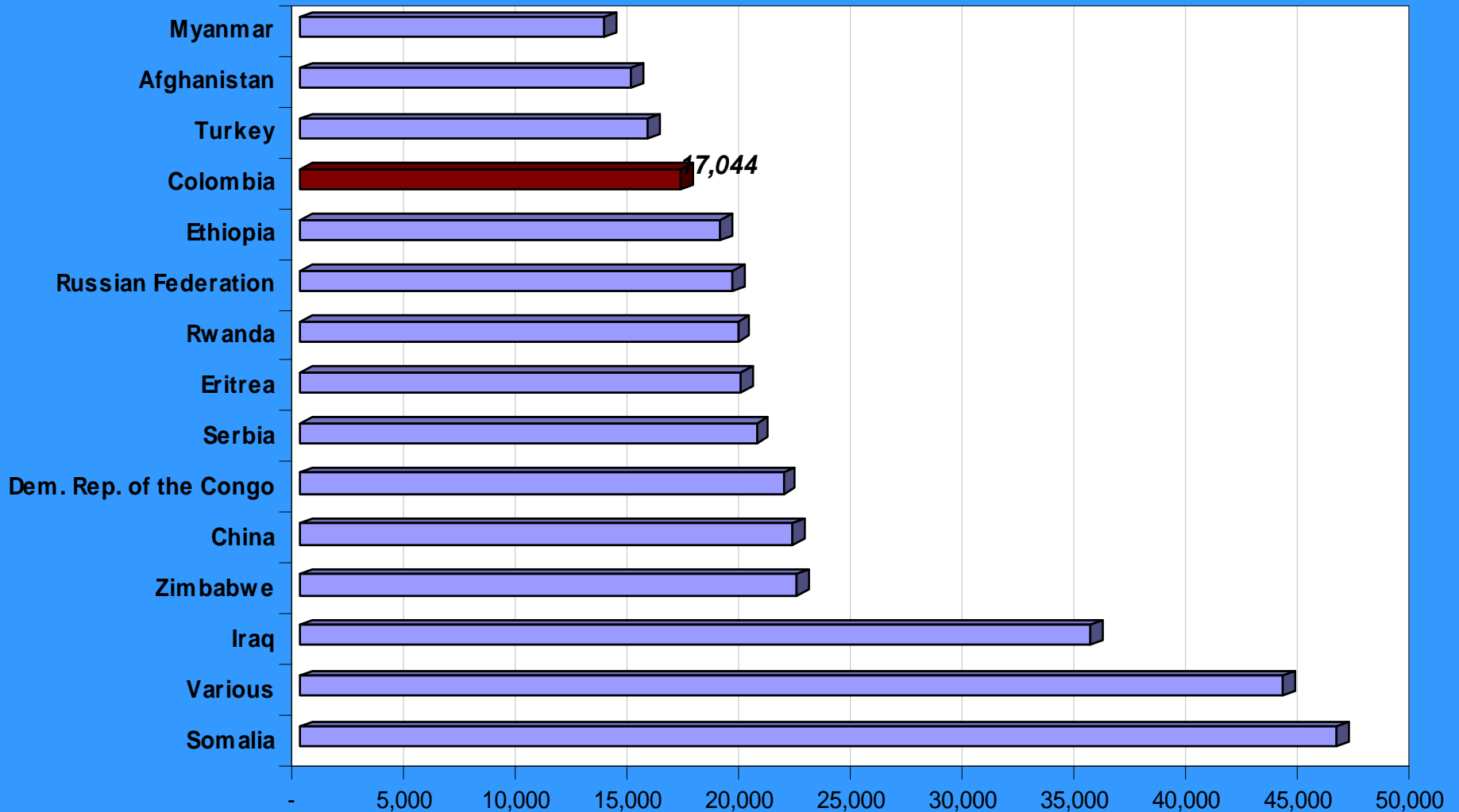
Situación Paradójica

Evolución del desplazamiento 1999-2006

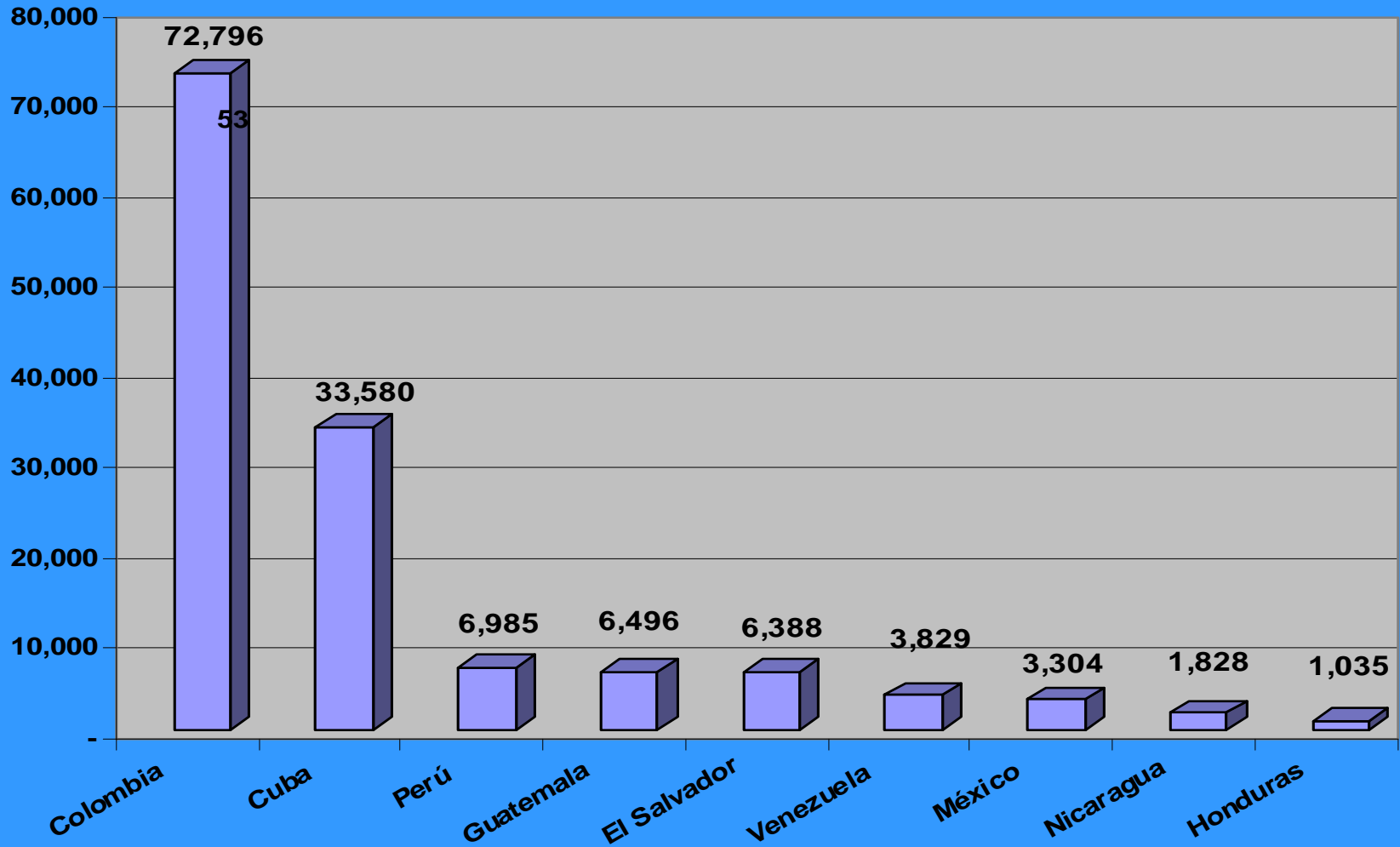


	1999	2000	2001	2002	2003	2004	2005	2006
■ RUPD	31633	287064	347663	414814	211203	199965	217773	201623
■ CODHES	288000	317375	341925	412553	207607	287581	310387	219886

Solicitudes de asilo en el mundo por país de origen - 2006

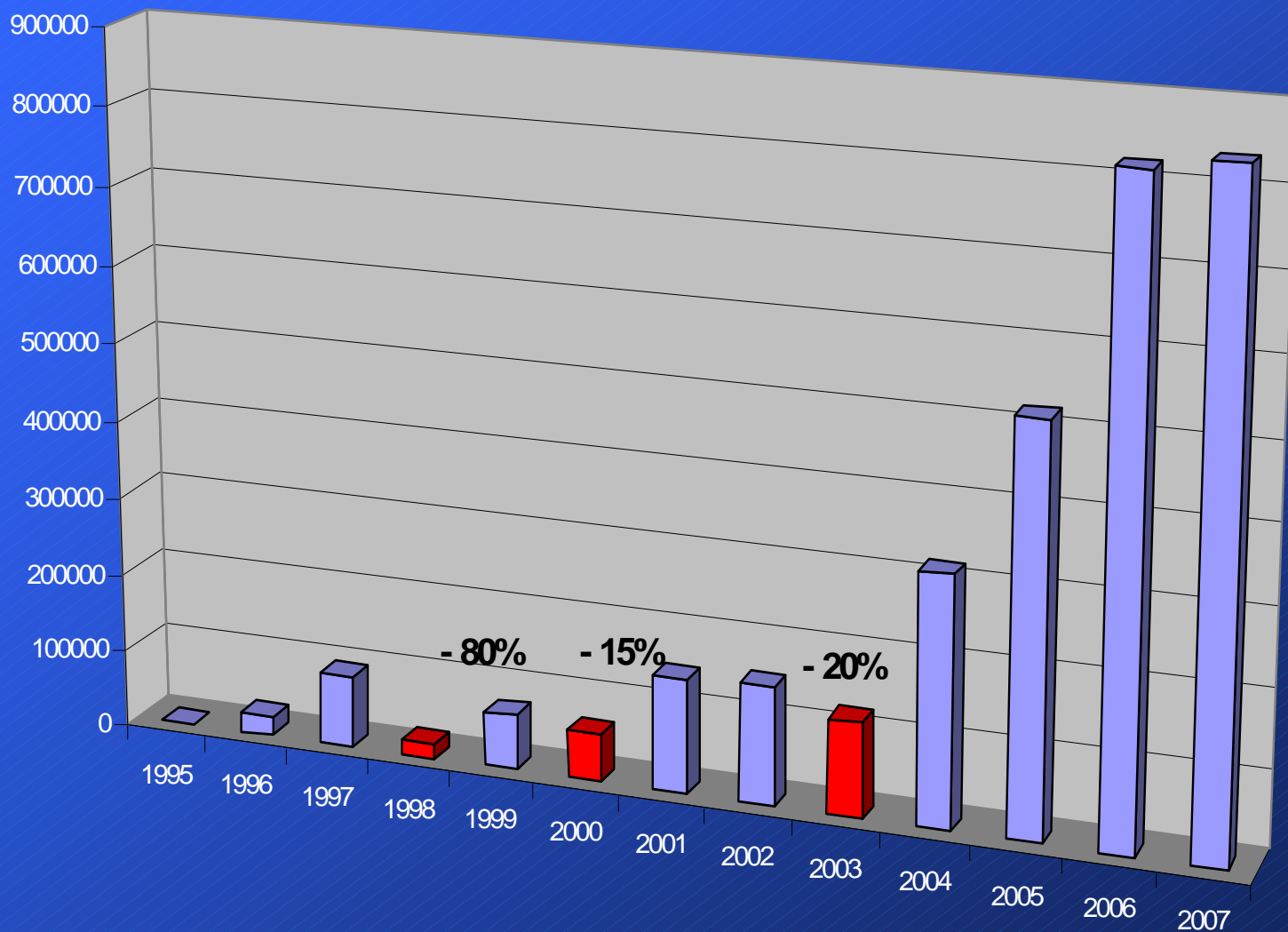


Refugiados por país de origen - las Américas (Mayo 2007)



Inversión y asignación de recursos para la atención del desplazamiento 1995-2007

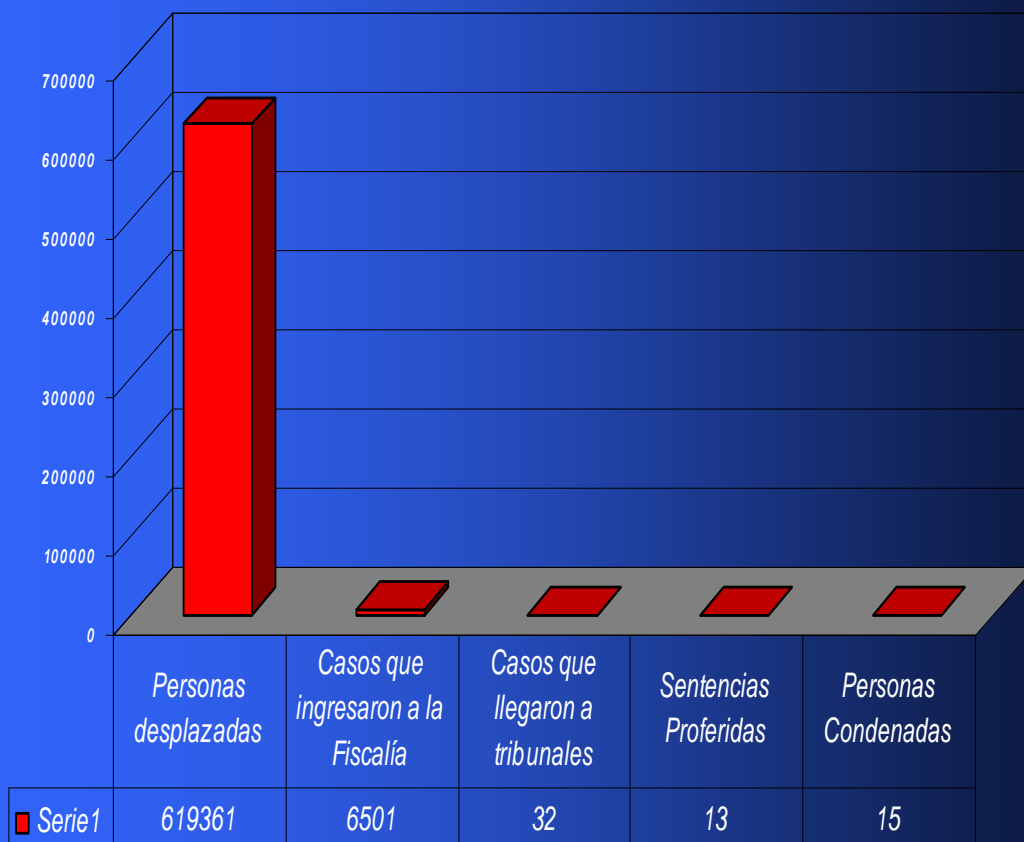
Millones de Pesos de 2005



	1995	1996	1997	1998	1999	2000	2001	2002	2003	2004	2005	2006	2007
Millones asignados	1108	24897	92836	18936	70982	60352	146772	150764	120700	318949	519070	820677	836120

Protección como víctimas

Eficacia de la Justicia en la sanción del delito de desplazamiento 2004-2006



Solo el 1% de casos es investigado.

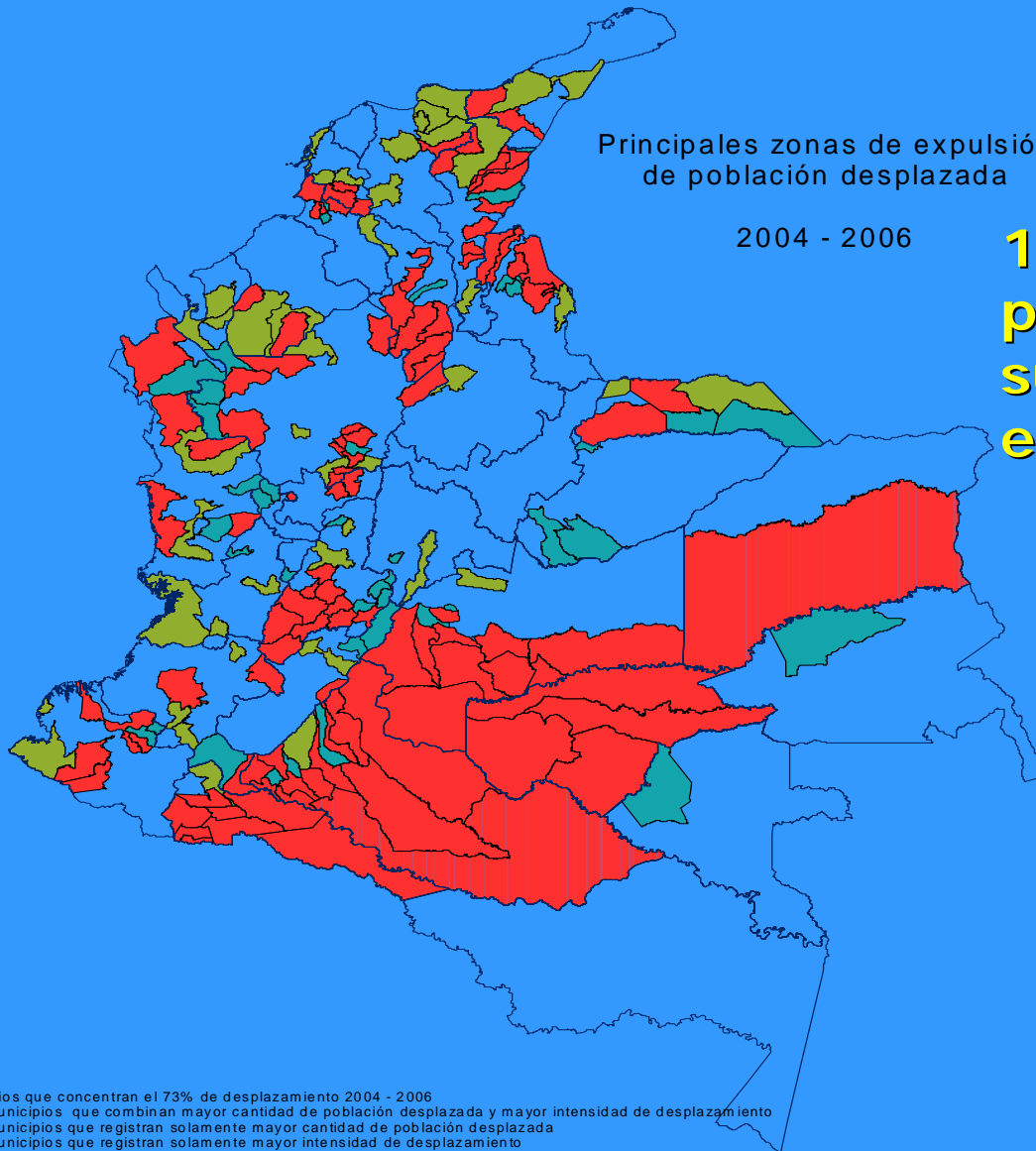
Efectividad del sistema 0.002%

2 . REGIONES PRIORITARIAS SEGÚN EL BALANCE

Principales zonas de expulsión
de población desplazada

2004 - 2006

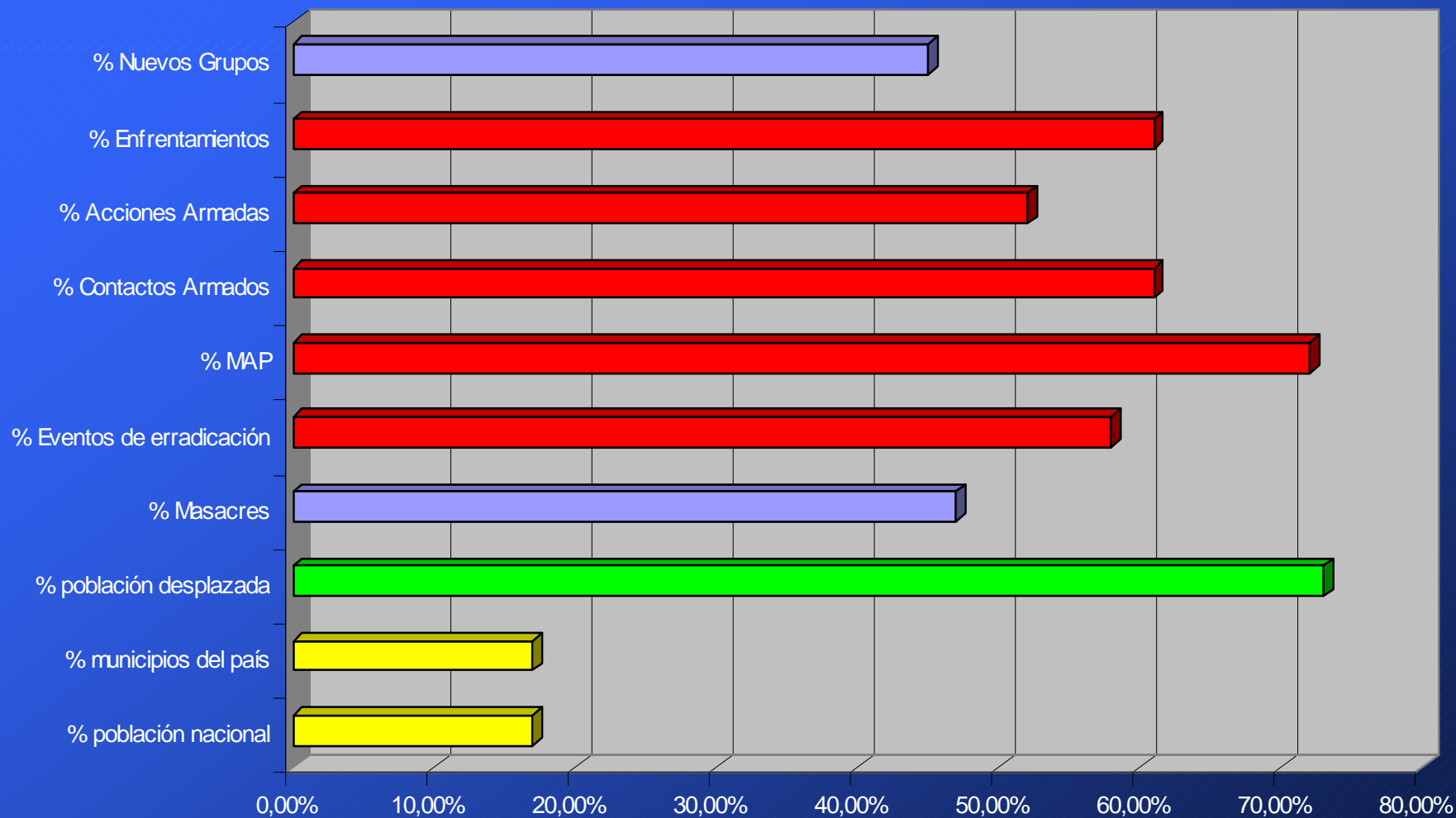
**170 municipios que se
pueden agrupar en 15
subregiones concentran
el 73 % de la expulsión.**



Municipios que concentran el 73% de desplazamiento 2004 - 2006

- Municipios que combinan mayor cantidad de población desplazada y mayor intensidad de desplazamiento
- Municipios que registran solamente mayor cantidad de población desplazada
- Municipios que registran solamente mayor intensidad de desplazamiento

Concentración de variables en los municipios de mayor desplazamiento 2004-2006



	% población nacional	% municipios del país	% población desplaza	% Masacres	% Eventos de	% MAP	% Contacto s	% Acciones Armadas	% Enfrenta mientos	% Nuevos Grupos
■ % de concentración	17,00%	17,00%	73,00%	47,00%	58,00%	72,00%	61,00%	52%	61%	45%

3. EL ACNUR en Colombia

- **Solicitud del gobierno colombiano**
- **Trabajo con ley 387/1997**
- **Presencia desde 1998**




- **MOU con Gobierno en 1999**
- **Cerca de 120 personas trabajando**
- **Presencia en Bogotá y en 11 Oficinas de terreno**



Plan de Acción de Mexico

ESTRATEGIA



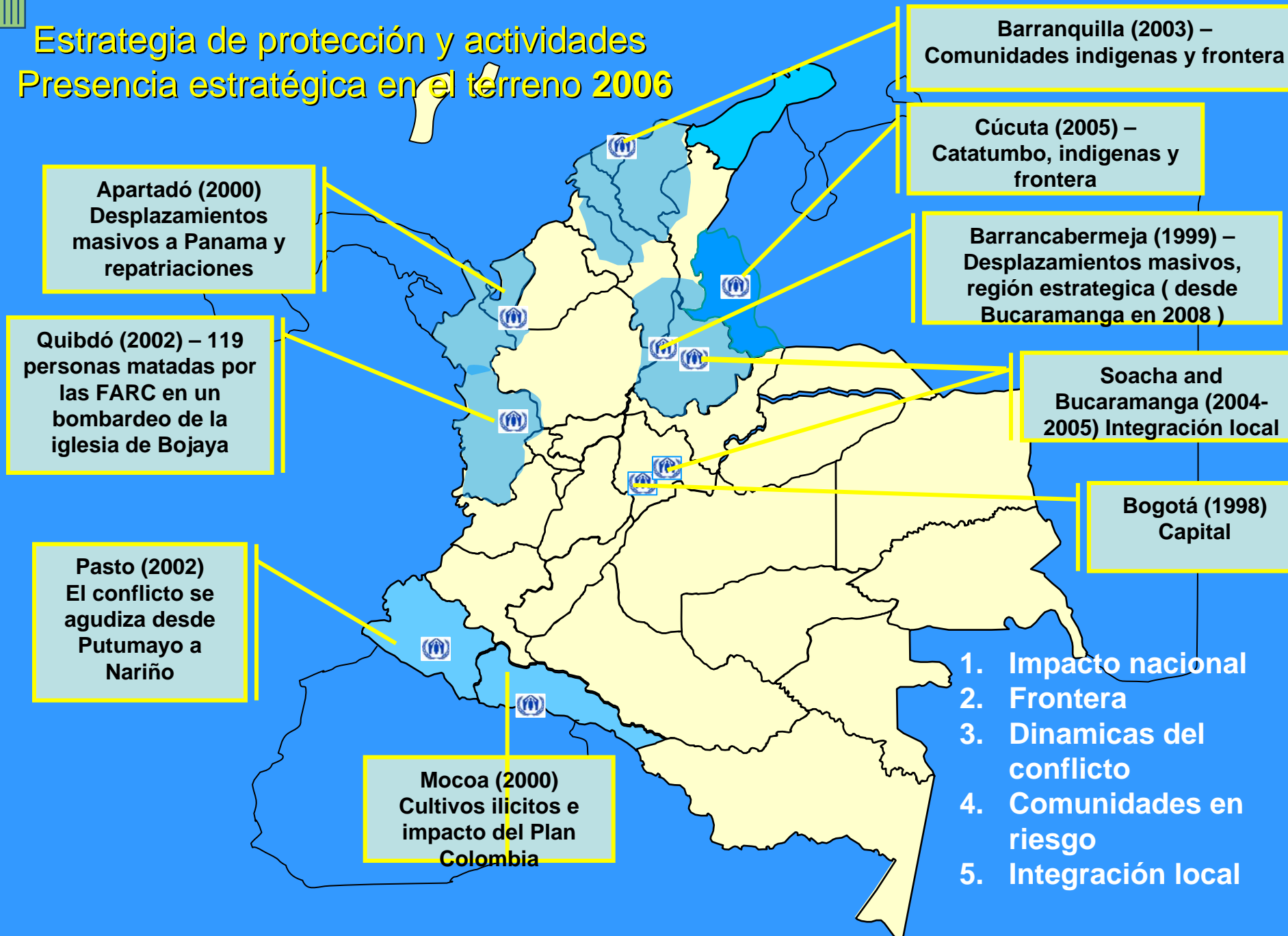
CIUDADES SOLIDARIAS

FRONTERAS SOLIDARIAS



Estrategia de protección y actividades

Presencia estratégica en el terreno 2006



1. Impacto nacional
2. Frontera
3. Dinamicas del conflicto
4. Comunidades en riesgo
5. Integración local

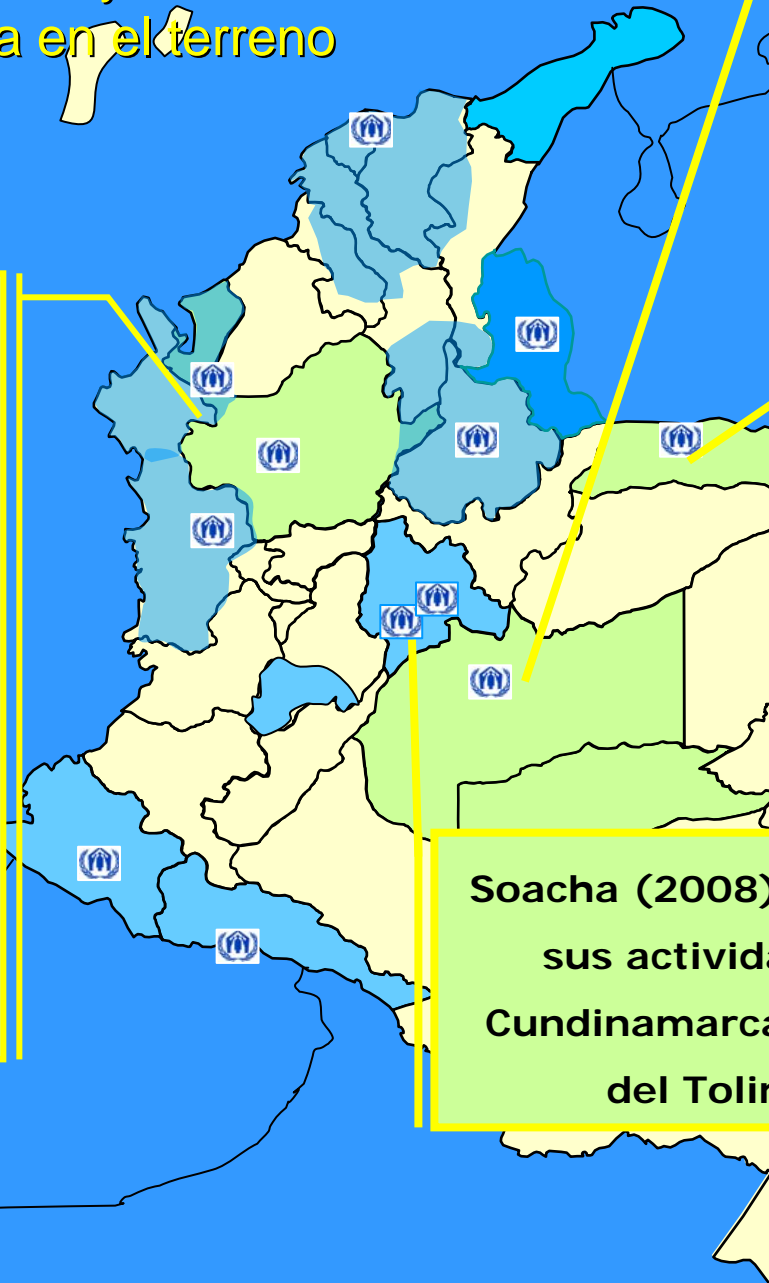
Estrategia de protección y actividades Presencia estratégica en el terreno 2006/2008

Medellin (2007) En términos absolutos Antioquia registra los mayores niveles de afectación de población por el conflicto. Al mismo tiempo, sus políticas públicas son altamente desarrolladas.

Villavicencio (2007) para atender los departamentos de Meta y Guaviare seriamente afectados por el conflicto.

Arauca (2008) para atender desplazamientos masivos por combates entre grupos al margen de la Ley y el tema de la frontera.

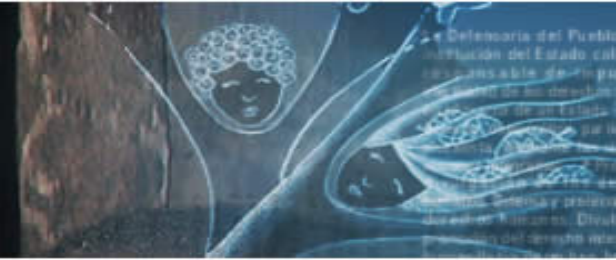
Soacha (2008) extiende sus actividades a Cundinamarca y el Sur del Tolima.




Principales Proyectos de ACNUR

- **Registraduría**
- **Casas de los Derechos**
- **Proyecto con DP**
- **Proyecto con PGN**





- **Proyectos Prácticos de Protección**
- **Proyecto Tierras**
- **Talleres con Fuerza Pública**
- **UTECH**



Trabajo en beneficio de Colombianos que necesitan de protección internacional

- COI (información del país de origen)
- Guías de elegibilidad
- Orientaciones
- Monitoreo de fronteras y alertas tempranas
- Monitoreo de retornos



Niña refugiada en Panamá
© ACNUR / Heger