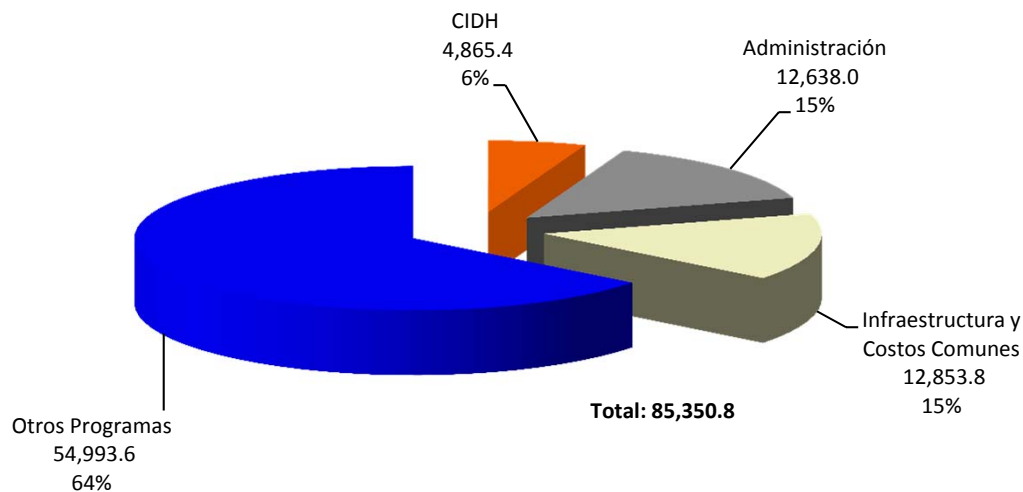


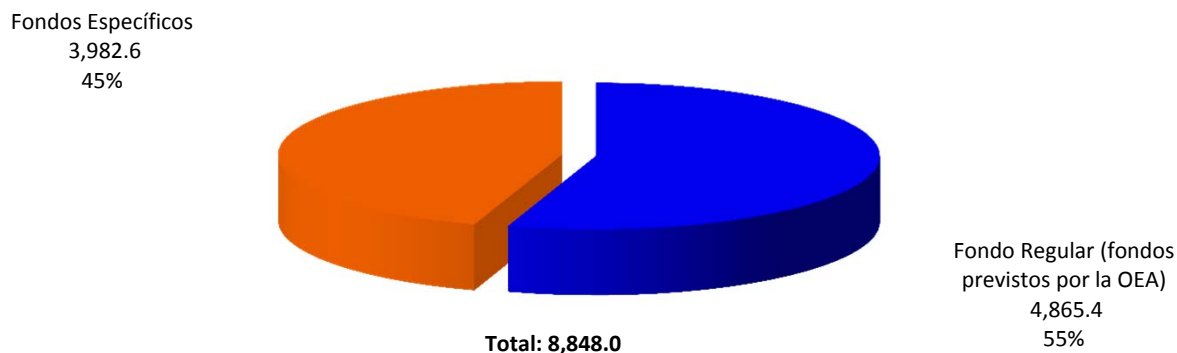
Fuentes de Financiamiento y Ejecución de Recursos de la CIDH - 2012

PRELIMINAR Y NO AUDITADO

Gráfica 1: Distribución del Programa Presupuesto 2012 de la OEA
(en miles de USD)



Gráfica 2: Fondos Recibidos por la CIDH en el 2012
Por Fuente de Financiamiento
(en miles de USD)



Notas:

- El Fondo Regular (Apropiación Modificada) previsto por la OEA, incluye: USD 3,833.7 miles para personal y USD 1,031.7 miles para no-personal.

Fuentes de Financiamiento y Ejecución de Recursos de la CIDH - 2012

PRELIMINAR Y NO AUDITADO

Tabla 1

CONTRIBUCIONES DE FONDOS ESPECÍFICOS A LA COMISIÓN INTERAMERICANA DE DERECHOS HUMANOS

Del 1 de enero de 2012 al 31 de diciembre de 2012

(en miles de USD)

<u>Donante</u>	<u>USD</u>	<u>%</u>
Estados Miembros		
Argentina	50.0	1%
Chile	55.0	1%
Colombia	10.5	0% *
Costa Rica	3.1	0% *
Estados Unidos	1,350.0	34%
México	285.0	7%
Paraguay	24.9	1%
	1,778.5	45%
Observadores Permanentes		
España	269.9	7%
Finlandia	383.9	10%
Francia	31.4	1%
Holanda	248.7	6%
Irlanda	129.4	3%
Suiza	46.2	1%
	1,109.6	28%
Instituciones y Otros		
Comisión Europea	766.7	19%
Grupo Internacional de Trabajo para Asuntos Indígenas	128.7	3%
Plan Internacional - Oficina Regional para las Américas	100.0	3%
Save the Children - Suecia	40.9	1%
UNAIDS	43.0	1%
Universidad de Notre Dame	12.0	0% *
Otros	3.2	0% *
	1,094.5	27%
Total	3,982.6	100% **

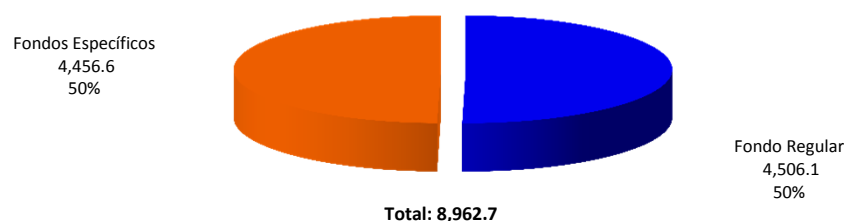
* Aunque los porcentajes indiquen cero por redondeo, esto corresponde a porcentajes de 0.26% para Colombia, 0.08% para Costa Rica, 0.30% para la Universidad de Notre Dame y 0.02% para Otros.

** Incluye contribuciones por USD 2,352.7 miles más transferencias por USD 1,629.9 miles provenientes de cuentas no programadas.

Fuentes de Financiamiento y Ejecución de Recursos de la CIDH - 2012

PRELIMINAR Y NO AUDITADO

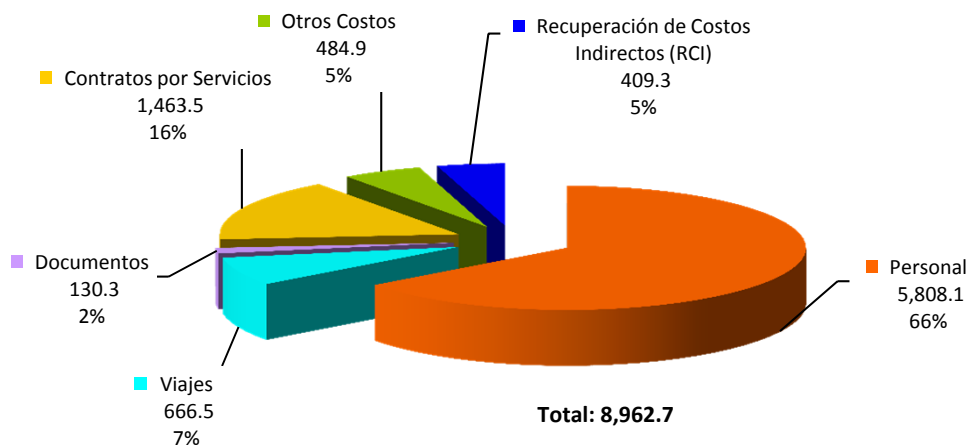
Gráfica 3: Ejecución de la CIDH por Fuente de Financiamiento - 2012
(en miles de USD)



Notas:

- La ejecución de Fondos Específicos incluye sólo gastos del 2012, los cuales fueron financiados con contribuciones recibidas durante el 2012 y años anteriores.
- La ejecución del Fondo Regular incluye gastos y obligaciones al 31 de diciembre de 2012, compuestos por USD 3,488.8 mil en costos de personal y USD 1,017.3 mil en costos de no personal.

Gráfica 4: Ejecución de la CIDH por Objeto de Gasto - 2012
(en miles de USD)



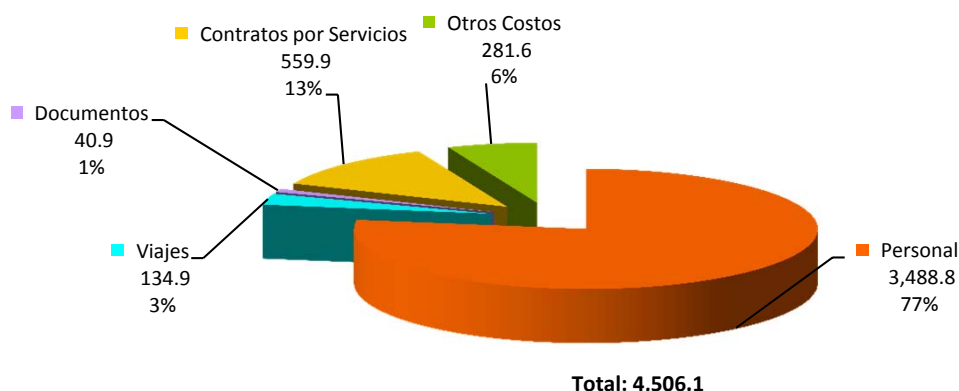
Notas:

- La ejecución de Fondos Específicos incluye sólo gastos del 2012, los cuales fueron financiados con contribuciones recibidas durante el 2012 y años anteriores.
- La ejecución del Fondo Regular incluye gastos y obligaciones al 31 de diciembre de 2012.
- Contratos por servicio incluye servicios de conferencia, honorarios, servicios especiales de los Comisionados/as, interpretación, traducción y apoyo administrativo y profesional.
- Otros costos incluyen renta de oficinas y equipos, pago de courier, otros servicios de conferencia, red de área local (LAN), teléfono, transporte, y gastos de oficinas.

Fuentes de Financiamiento y Ejecución de Recursos de la CIDH - 2012

PRELIMINAR Y NO AUDITADO

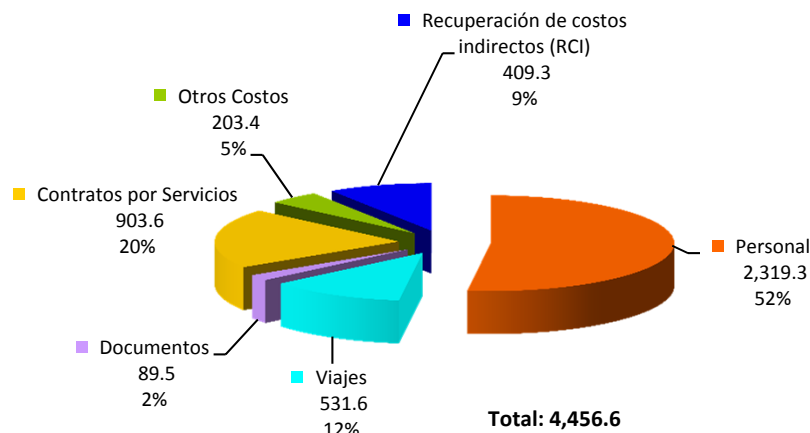
Gráfica 5: Ejecución de la CIDH por Objeto de Gasto - Fondo Regular - 2012
(en miles de USD)



Notas:

- La ejecución de Fondos Específicos incluye sólo gastos del 2012, los cuales fueron financiados con contribuciones recibidas durante el 2012 y años anteriores.
- La ejecución del Fondo Regular incluye gastos y obligaciones al 31 de diciembre de 2012.
- Contratos por servicio incluye servicios de conferencia, honorarios, servicios especiales de los Comisionados/as, interpretación, traducción y apoyo administrativo y profesional.
- Otros costos incluyen renta de oficinas y equipos, pago de courier, otros servicios de conferencia, red de área local (LAN), teléfono, transporte, y gastos de oficinas.

Gráfica 6: Ejecución de la CIDH por Objeto de Gasto - Fondos Específicos - 2012
(en miles de USD)



Notas:

- La ejecución de Fondos Específicos incluye sólo gastos del 2012, los cuales fueron financiados con contribuciones recibidas durante el 2012 y años anteriores.
- La ejecución del Fondo Regular incluye gastos y obligaciones al 31 de diciembre de 2012.
- Contratos por servicio incluye servicios de conferencia, honorarios, servicios especiales de los Comisionados/as, interpretación, traducción y apoyo administrativo y profesional.
- Otros costos incluyen renta de oficinas y equipos, pago de courier, otros servicios de conferencia, red de área local (LAN), teléfono, transporte, y gastos de oficinas.