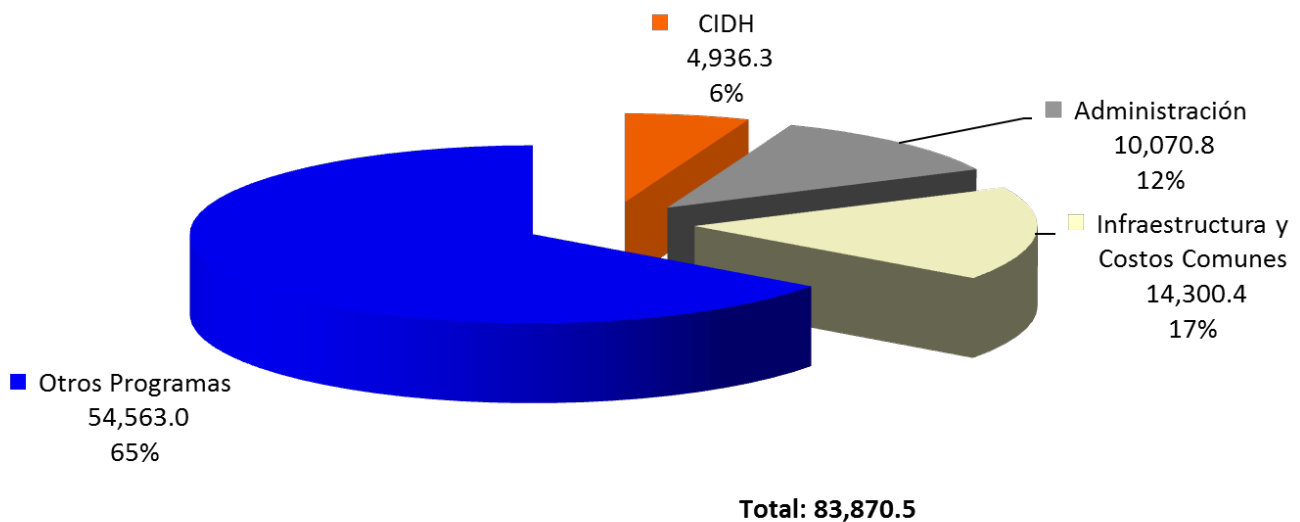


Fuentes de Financiamiento y Ejecución de Recursos de la Comisión Interamericana de Derechos Humanos 2013

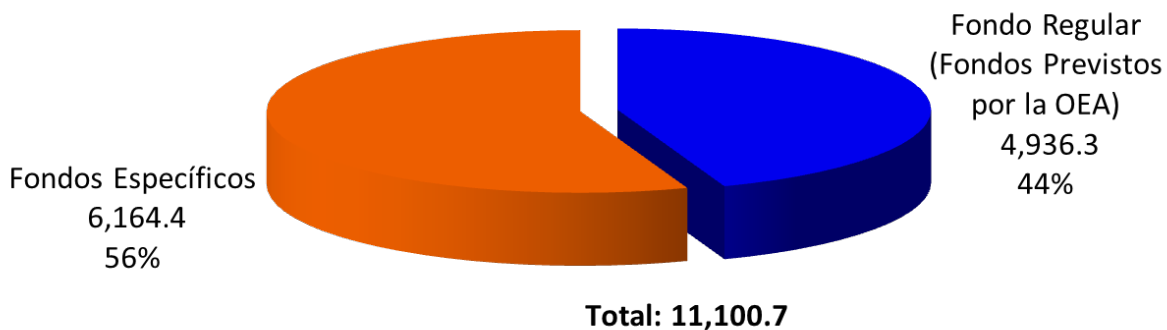
Gráfica 1. Distribución del Presupuesto del Fondo Regular de la OEA en el año 2013 (en miles de USD)



Notas:

- Las cifras muestran la distribución de la apropiación modificada al 31 de diciembre de 2013.
- En el caso de la CIDH, la apropiación original del Fondo Regular (AG/RES.1 - XLIII-E/12) es 5,280.2 e incluye: 4,272.2 para gastos de personal y 1,008.0 para gastos de no personal. La apropiación modificada es 4,936.3 e incluye: 3,924.7 para gastos de personal y 1,011.6 para gastos de no personal.

Gráfica 2. Fondos Recibidos por la CIDH en el año 2013 Distribuidos por Fuente de Financiamiento (en miles de USD)



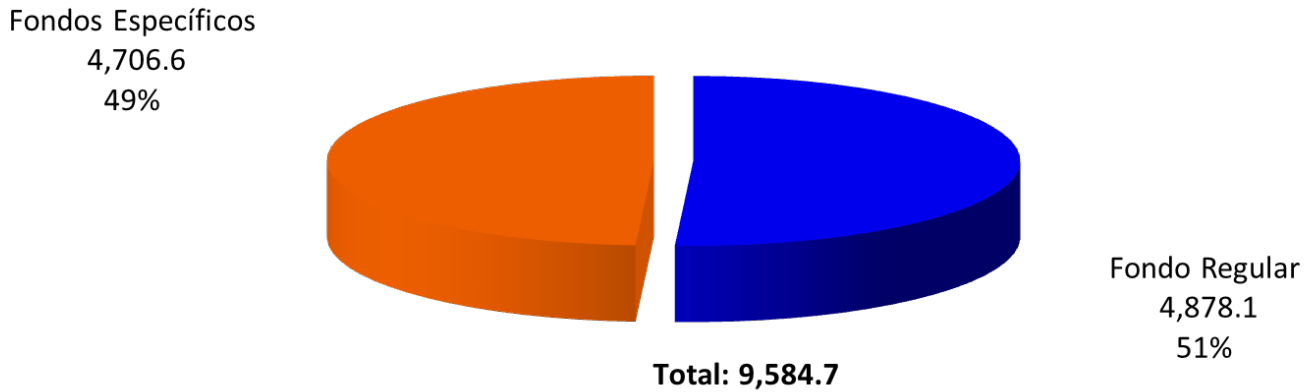
**Tabla 1. Contribuciones de Fondos Específicos Recibidos por la CIDH en el año 2013
(en miles de USD)**

<u>Donante</u>	<u>USD</u>	<u>%</u>
Estados Miembros		
Argentina	400.0	6%
Canadá	612.4	10%
Chile	80.0	1%
Colombia	122.6	2%
Estados Unidos	2,550.0	41%
México	305.0	5%
	4,070.0	66%
Observadores Permanentes		
Dinamarca	495.7	8%
España	75.0	1%
Finlandia	393.5	6%
Francia	46.5	1%
Países Bajos	343.4	6%
Reino Unido	59.9	1%
Suecia	382.0	6%
Suiza	48.0	1%
Unión Europea	59.2	1%
	1,903.2	31%
Estados No Miembros y Otros		
ACNUR	25.0	0% *
Aldeas Infantiles	5.0	0% *
ONUSIDA	67.0	1%
Otros	0.2	0% *
Save the Children - Suecia	42.8	1%
UNICEF	38.5	1%
Universidad de Notredame	12.7	0% *
	191.2	3%
Total	6,164.4	100%

* Aunque los porcentajes indiquen cero por redondeo, esto corresponde a porcentajes de 0.41% para ACNUR, 0.08% para Aldeas Infantiles, 0.003% para Otros y 0.21% para la Universidad de Notre Dame.

** No se incluyen USD 813 por concepto de reembolso de saldo remanente a España.

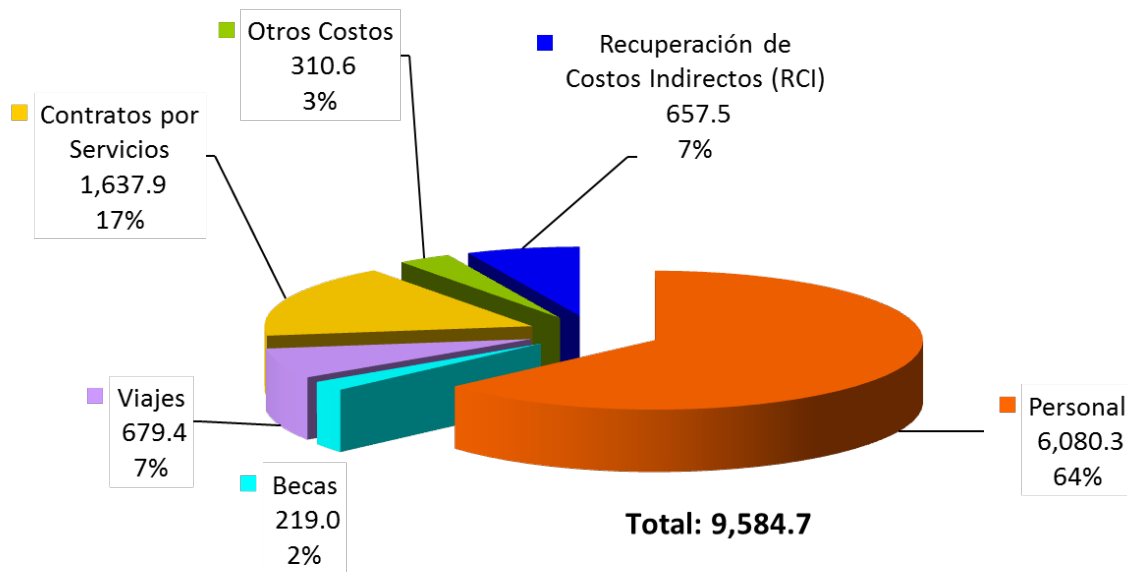
**Gráfica 3. Ejecución de la CIDH por Fuente de Financiamiento - 2013
(en miles de USD)**



Notas:

- La ejecución de Fondos Específicos incluye sólo gastos del 2013, los cuales fueron financiados con contribuciones recibidas durante el 2013 y años anteriores. Sin embargo, obligaciones por un valor de 1,024.2 fueron realizadas antes de diciembre 31 de 2013.
- La ejecución del Fondo Regular sólo incluye gastos. Sin embargo, obligaciones por un valor de 58.2 fueron realizadas antes de diciembre 31 de 2013.

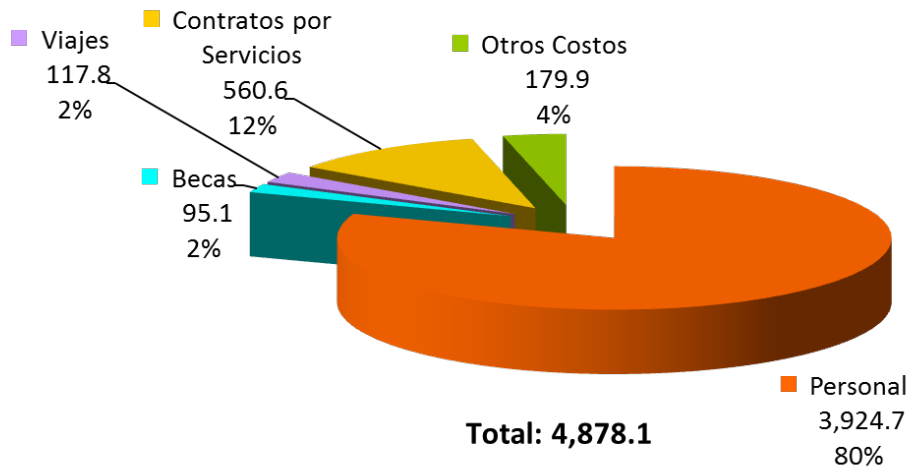
**Gráfica 4. Ejecución de la CIDH por Objeto de Gasto - 2013
(en miles de USD)**



Notas:

- Contratos por servicio incluye servicios de conferencia, honorarios, servicios especiales de los Comisionados/as, interpretación, traducción y apoyo administrativo y profesional.
- Otros costos incluyen renta de oficinas y equipos, pago de courier, otros servicios de conferencia, red de área local (LAN), teléfono, transporte, y gastos de oficinas.

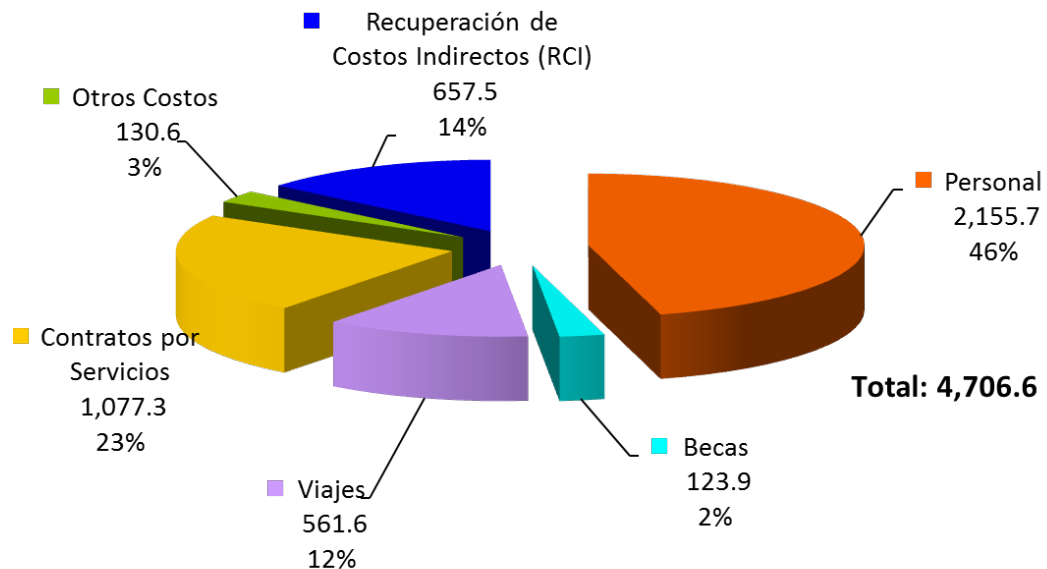
Gráfica 5. Ejecución de la CIDH por Objeto de Gasto – Fondo Regular 2013 (en miles de USD)



Notas:

- La ejecución del Fondo Regular sólo incluye gastos. Sin embargo, obligaciones por un valor de 58.2 fueron realizadas antes de diciembre 31 de 2013.
- Contratos por servicio incluye servicios de conferencia, honorarios, servicios especiales de los Comisionados/as, interpretación, raducción y apoyo administrativo y profesional.
- Otros costos incluyen renta de oficinas y equipos, pago de courier, otros servicios de conferencia, red de área local (LAN), teléfono, transporte, y gastos de oficinas.

Gráfica 6. Ejecución de la CIDH por Objeto de Gasto – Fondos Específicos 2013 (en miles de USD)



Notas:

- La ejecución de Fondos Específicos incluye sólo gastos del 2013, los cuales fueron financiados con contribuciones recibidas durante el 2013 y años anteriores. Sin embargo, obligaciones por un valor de 1,024.2 fueron realizadas antes de diciembre 31 de 2013.
- Contratos por servicio incluye servicios de conferencia, honorarios, servicios especiales de los Comisionados/as, interpretación, traducción y apoyo administrativo y profesional.
- Otros costos incluyen renta de oficinas y equipos, pago de courier, otros servicios de conferencia, red de área local (LAN), teléfono, transporte, y gastos de oficinas.

Tabla 2. Ejecución Presupuestaria por Relatoría o Unidad Temática de la CIDH en el año 2013 (en miles de USD)

Relatoría / Unidad	Fondo Regular ⁽²⁾	Fondos Específicos ⁽³⁾	Total	
Relatoría sobre los Derechos de los Pueblos Indígenas	67.6	153.2	220.8	8.5%
Relatoría sobre los Derechos de las Mujeres	113.3	49.1	162.5	6.3%
Relatoría sobre los Derechos de los Migrantes	101.0	81.7	182.7	7.1%
Relatoría Especial para la Libertad de Expresión	-	758.3	758.3	29.3%
Relatoría sobre los Derechos de la Niñez	138.8	171.8	310.6	12.0%
Relatoría sobre Defensoras y Defensores de Derechos Humanos	65.4	136.5	201.9	7.8%
Relatoría sobre los Derechos de las Personas Privadas de Libertad	61.6	193.4	254.9	9.9%
Relatoría sobre los Derechos de las Personas Afrodescendientes y contra la Discriminación Racial	-	151.5	151.5	5.9%
Unidad sobre los Derechos de las Personas Lesbianas, Gays, Bisexuales, Trans e Intersex	53.1	210.1	263.2	10.2%
Unidad sobre los Derechos Económicos, Sociales y Culturales	64.0	14.4	78.4	3.0%
Total	664.8	1,920.0	2,584.8	100.0%

1) Las cifras no incluyen costos o estipendios de los/as Comisionado/as, ni su participación en los periodos de sesiones de la CIDH.

2) Costos estimados en base al tiempo dedicado a cada una de estas actividades por parte del personal financiado con el Fondo Regular. Excluye otros costos de personal de 3,259.9 y costos de no personal de 953.4 relacionados a otras actividades de la CIDH.

3) Excluye gastos de 657.5 relacionados a la recuperación de costos indirectos (ICR), así como 2,129.1 relacionados a otras actividades de la CIDH.