



The overall classification of this briefing is UNCLASSIFIED//LAW ENFORCEMENT SENSITIVE



Perspectiva Regional del Narcotráfico



Octubre 2017

Drug Enforcement Administration

UNCLASSIFIED//LAW ENFORCEMENT SENSITIVE



Oficinas Regionales de la DEA en las Americas y el Caribe



UNCLASSIFIED



Oficinas Regionales de la DEA en las Americas y el Caribe





Rutas Globales de Tráfico de Cocaína



Países Productores de Cocaína

Tráfico de Cocaína a través de Africa Occidental representa una amenaza creciente

Reportes indican que grandes cantidades de Cocaína estan siendo enviadas a Asia/Oceania



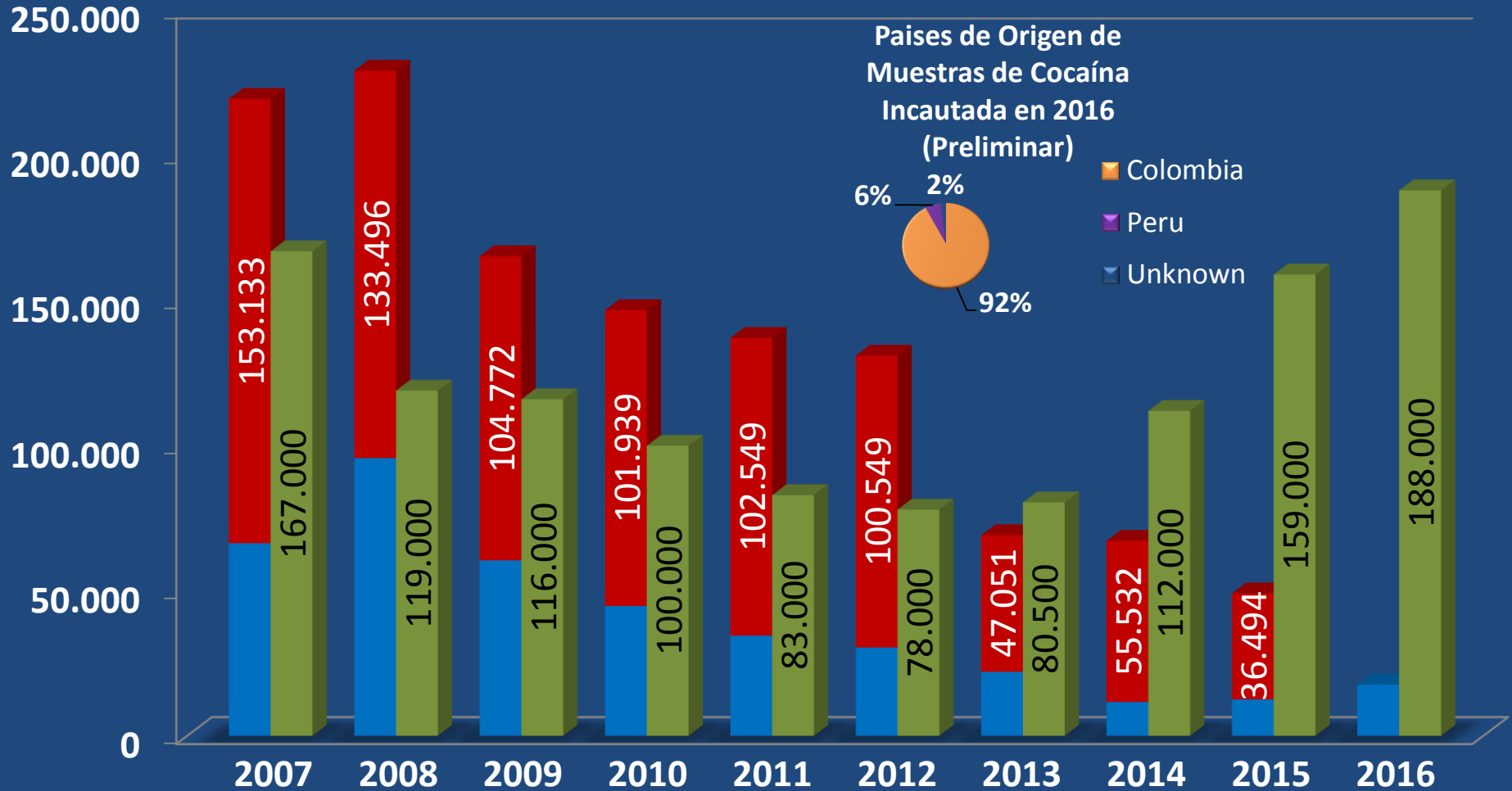
UNCLASSIFIED

Cultivación/Erradicación de Coca en Colombia



Hectares

■ Erradicación Manual ■ Erradicación Aéreo ■ Cultivación de Coca



Sources: USG estimates, U.S. Department of State INCSR, DEA Cocaine Signature Program

UNCLASSIFIED



Amenazas de Seguridad para Colombia



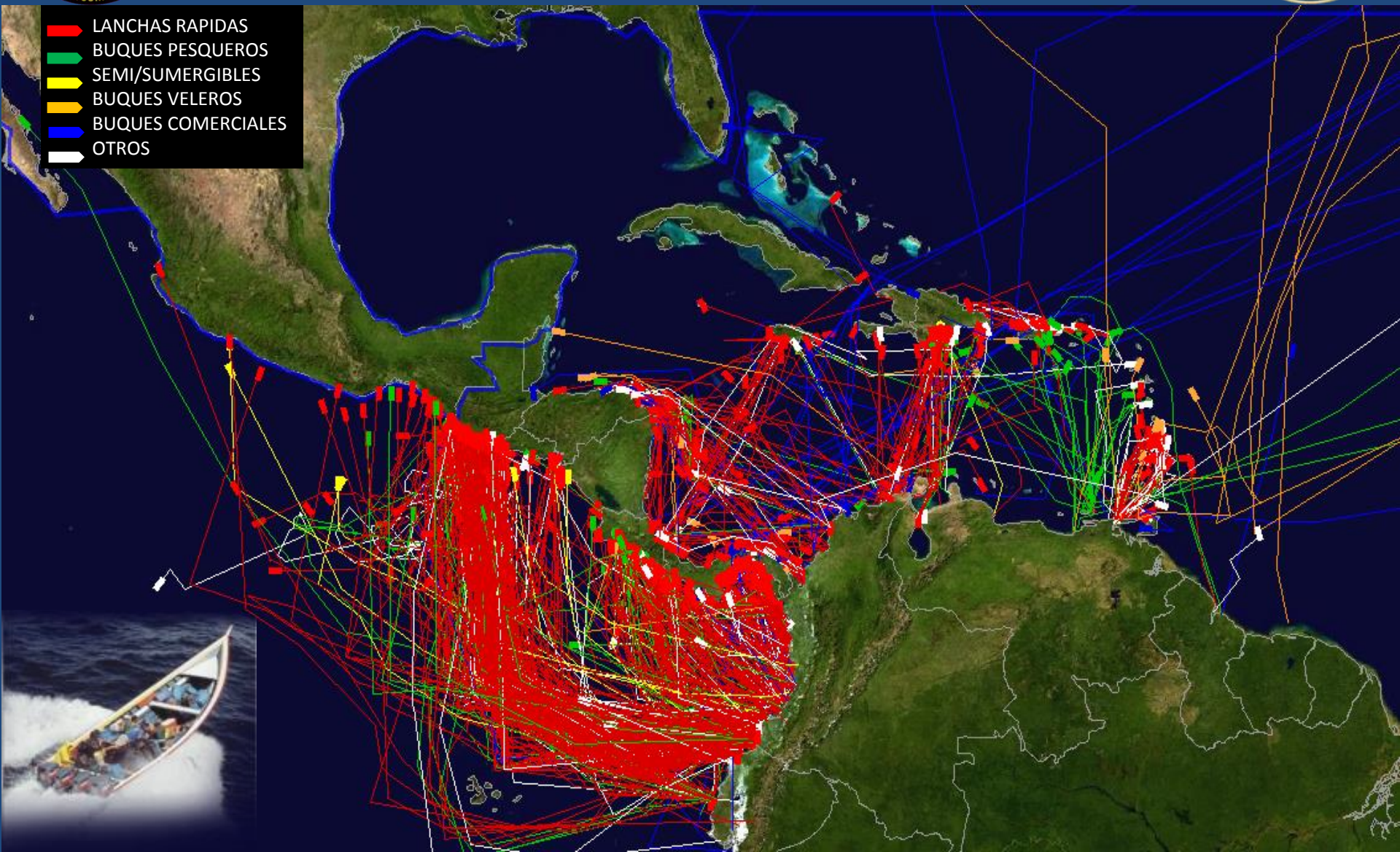
- FARC - (Disidentes -Fuerzas Armadas Revolucionarias de Colombia)
- BACRIMs - (Bandas Criminales)
- ELN - (Ejército de Liberación Nacional)
- EPL – (Ejército Popular de Liberación)
- Consolidación de Organizaciones Marítimas de Narcotráfico a gran escala
- Aumento en el cultivo de Coca
- Lavado de Dinero en efectivo a granel



Rutas y Trazos Marítimos



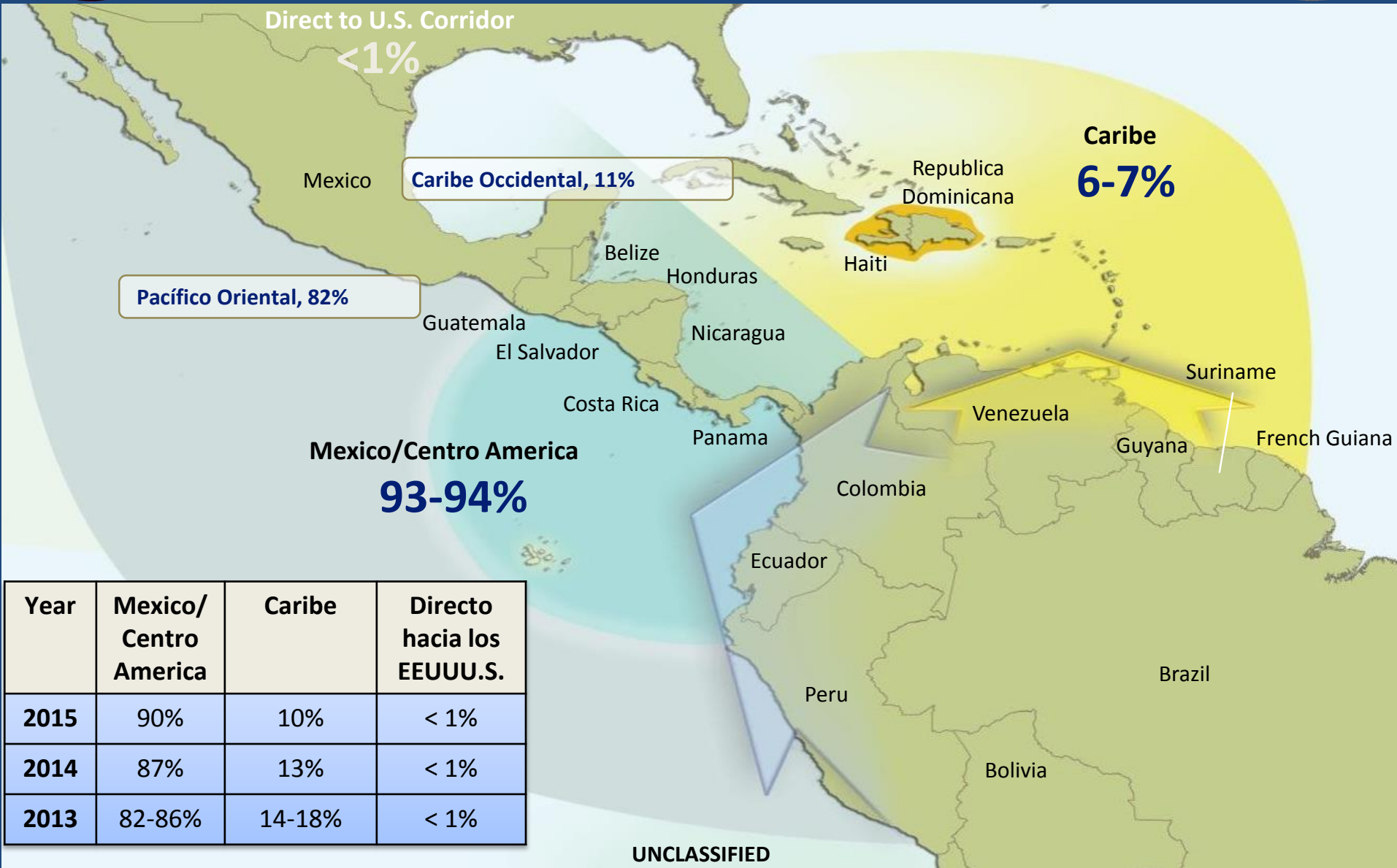
- LANCHAS RAPIDAS
- BUQUES PESQUEROS
- SEMI/SUMERGIBLES
- BUQUES VELEROS
- BUQUES COMERCIALES
- OTROS





UNCLASSIFIED

Movimiento de Cocaína hacia el Norte desde Sur America – 2016



Year	Mexico/Centro America	Caribe	Directo hacia los EEUU.S.
2015	90%	10%	< 1%
2014	87%	13%	< 1%
2013	82-86%	14-18%	< 1%

UNCLASSIFIED



Alertas/Estadísticas de Cocaína reportadas por Cartagena



01/01 – 09/30/2016

01/01 – 09/30/2017

686 (64 ARC) ALERTAS

730 (289 ARC) ALERTAS

137 Interdicciones Exitosas

195 Interdicciones Exitosas

92,171 KGS Decomisadas

133,942 KGS Decomisadas

20% de la alertas reportadas fueron interceptadas

28% de las alertas reportadas fueron interceptadas

Estas estadísticas son basadas en alertas de movimiento de Cocaína que culminaron en DECOMISOS



Alertas/Estadísticas de Cocaína reportadas por Bogota



01/01 – 09/30/2016

01/01 – 09/30/2017

393 (25 ARC) ALERTAS

354 (39 ARC) ALERTAS

95 Interdicciones Exitosas

88 Interdicciones Exitosas

79,262 KGS Decomisadas

83,798 KGS Decomisadas

24% de la alertas reportadas fueron interceptadas

25% de las alertas reportadas fueron interceptadas

Estas estadísticas son basadas en alertas de movimiento de Cocaína que culminaron en DECOMISOS



Tendencias en el Contrabando de Cocaína



- Cambio en las salidas de lanchas rapidas > del Golfo de Uribe con un incremento en las salidas desde La Guajira
- Buques Portacontenedores
 - Ocultamiento de Cocaína dentro de la estructura del buque, la estructura del contenedor y entre la Carga Comercial
 - Aumento en los “Rip-On / Rip-Off Loads or Rip Loads”
- SemiSumergibles y Submarinos
 - Sumergible Electrico





Tendencias/Decomisos en el Pacífico Oriental



SEP 2017
Buques
Pesquero
remolcando
lancha rapida;
1,089 kgs



OCT 2017
Semisumergible
decomisado
cerca de San
Sebastian sin
cocaína



SEP 2017
Buque de
Perfil Bajo;
1,500 kgs



AUG 2017
Lancha Rápida;
820 kgs



Lo Que Sabemos - Uso de Contenedores

- De acuerdo a la Oficina de las Naciones Unidas de Drogas y Delinuencia (UNODC) = el **90%** de todo comercio se realiza a través de **Contenedores Marítimos**
- Mas de 500 millones de Contenedores se envían anualmente en la **Cadena de Suministro Comercial**
- **Menos del 2%** de estos Contenedores son **INSPECCIONADOS**



Estados Unidos


Contenedores Marítimos

- Aprox. **12 millones** contenedores marítimos entran a Puertos EEUU anualmente
- Aprox. **5%** de estos son identificados de **“ALTO RIESGO”** y son examinados para **Armas de Destrucción Masiva** que es el enfoque principal; otro contrabando cae a un nivel secundario
- Los principales puertos de entrada de contrabando comercial estadounidense son Florida, Puerto Rico, California y Nueva York
- Cocaína es la droga principal contrabandeada a través de Contenedores



Retos Mundiales en el Uso de Contenedores



- Aumento en la Producción/Exportación de Cocaína
- Volumen de Carga en Contenedores entiendo a los Puertos
- Contenedores con Productos Perecederos ex Bananos, Comidas
- Falta de Recursos de Ley y Orden
- Corrupción dentro de los Puertos
- Redes de Narcotráfico explotando debilidades Portuarias
- Continuación con la tendencia de los **“Rip-On/Rip-Off Loads” (RIP LOADS)**
- Expansión del Canal de Panamá (5000 TEU  13,000 TEU)
(TEU = Twenty-foot Equivalent Unit – Unidad de Medida)



Decomisos en los Puertos de Barranquilla, Cartagena y Santa Marta



Date MN/DIA	Kgs	Port	Destination	Concealment Method	Type of Load
10/18/16	201	Barranquilla	Spain	Fruit Pulp	Rip Load
11/09/16	295	Cartagena	Rotterdam	Under Container Floor Board	Container Structure
12/05/16	212	Cartagena	Spain	False Lids 100 drums Palm Oil	Cargo
12/07/16	44	Barranquilla	Dom Rep	VSL Inspection; Cocaine hidden Stairs to Hold	Interior of Vessel
12/07/16	78	Barranquilla	Guatemala	In front of container 80 bricks	Rip Load
12/27/16	1,313	Barranquilla	Antwerp	Concealed within Cargo PET	Cargo
01/05/17	100	Santa Marta	Antwerp/Ireland	Beneath Refrigeration /Bananas	Container
02/13/17	111	Cartagena	Rotterdam	Cocaine contained in bricks	Cargo
02/23/17	713	Cartagena	Veracruz	Cocaine within 6 large pipes	Cargo
03/01/17	153	Cartagena	China	Modified wood beams	Cargo
03/27/17	930	Santa Marta	Antwerp	148 Cardboard impregnated w/Cocaine	Cargo
03/31/17	6,184	Barranquilla	Spain- Algeciras	Container of Scrap Metal	Cargo
04/01/17	217	Cartagena	Panama	Within Thick metal tubing	Cargo
04/25/17	191	Barranquilla	France	7 duffel bags container had false seals	Rip Load
05/16/17	18	Cartagena	Spain	Within planks of wood	Cargo
05/20/17	87	Barranquilla	Brazil	VSL inspection; black duffel near stairs	Rip Load
05/22/17	754	Cartagena	Guatemala	Within 3 of 40 big bags of Polypropylene	Cargo



Decomisos de Cocaína en Puertos Marítimos



Carga: Jugos en Tretapacks
Cantidad: 69 Kgs de Cocaína Líquida
Destino: España



Carga: Solución Salina
Cantidad: 639.9 Kgs de Cocaína
Destino: Guatemala



Carga: Ladrillos
Cantidad: 111 Kgs de Cocaína
Destino: Bélgica



Carga: Carbon (mezclado)
Cantidad: 376 Kgs de Cocaína
Destino: Lituania



Carga: Pulpa de Fruta
Cantidad: 495 Kgs de Cocaína
Destino: Bélgica



Carga: Bananos
Cantidad: 1,137 Kgs de Cocaína
Destino: Bélgica



Los Efectos de las Tendencias del Narcotráfico Colombiano en Europa



Estadísticas de Decomisos de Cocaína Puerto de Amberes



- 2016 **32.2** Toneladas Metricas
- 2015 **15.7** Toneladas Metricas
- 2014 **6.3** Toneladas Metricas
- Enero 2017 **6.6** Toneladas Metricas



2007 - 2012 = **50.6 Toneladas Metricas** (5 Años)

2014 – Enero 2017 = **54.5 Toneladas Metricas** (2 Años 1 Mes)

Precio de Cocaína por Kilogramo

2015: €50,115.00 Euros = **\$54,748.00 USD** 3/17 ROE

2017: €20,000.00 Euros = **\$30,000.00 USD** 3/17 ROE



(ROE = Tasa de Intercambio)



Estadísticas de Decomisos de Cocaína España

- 2016: **15.586** Toneladas Metricas
- 2015: **22** Toneladas Metricas
- 2014: **26** Toneladas Metricas



Precio de Cocaína por Kilogramo:

- 2010 – 2015: €35,000 Euros = **\$39,315 USD**
- 2017: €27,000 Euros = **\$30,326 USD**





Gracias

Preguntas?