17th St. & Constitution Avenue N.W.
Washington, D.C. 20006
Estados Unidos de América
Organización de los Estados Americanos
T. 202.458.3000
www.oas.org

COMISION INTERAMERICANA PARA EL CONTROL DEL ABUSO DE DROGAS
C I C A D

Secretaría de Seguridad Multidimensional

QUINCUAGÉSIMO PERÍODO ORDINARIO DE SESIONES
Del 2 al 4 de noviembre de 2011
Buenos Aires, Argentina

OEA/Ser.L/XIV.2.50
CICAD/doc.1908/11
28 octubre 2011
Original: Español

SITUACIÓN ACTUAL DEL USO DE DROGAS EN LAS AMÉRICAS Y DESAFÍOS FUTUROS

SR. FRANCISCO CUMSILLE, CICAD

QUINCUAGÉSIMO PERÍODO ORDINARIO
CICAD

Situación Actual del Uso de Drogas en Las Américas y Desafíos Futuros

FRANCISCO CUMSILLE, Dr. P.H.
COORDINADOR OID
CICAD/SSM/OEA

Buenos Aires, Argentina. 2 – 4 de noviembre del 2011

Organización de los Estados Americanos

Temario

Organización de los Estados Americanos

- *PANORAMA GENERAL SOBRE EL USO DE DROGAS*
- *DESAFIOS FUTUROS*

Panorama General

Organización de los Estados Americanos

- REALIDAD MUY VARIABLE:
  - CONDICIONES SOCIOECONÓMICAS y CULTURALES
  - CONSUMO VARIABLE
  - OFERTA VARIABLE
  - HETEROGENEIDAD ENTRE PAISES
  - HETEROGENEIDAD AL INTERIOR DE UN PAIS
    - CONOCER LAS DIVERSAS REALIDADES EN UN PAÍS.
    - POLITICAS LOCALES?

Panorama General

Organización de los Estados Americanos

GRAN HETEROGENEIDAD

- POBLACIÓN
  - Algo más de 50 mil habitantes
  - Más de 300 millones de habitantes
- RIQUEZA (Producto interno bruto per cápita)
  - Superior a US$46 mil
  - Inferior a US$ 2 mil
- ÍNDICE DE DESARROLLO HUMANO
  - Superior a 0.9
  - Inferior a 0.4
- DESIGUALDAD (ÍNDICE DE GINI, %)
  - Superior a 55 (mala distribución)
  - Inferior a 35 (distribución moderada)

Consumo: Fuentes de información

Organización de los Estados Americanos



Información de los países





Uso de Drogas

Organización de los Estados Americanos

GRAN HETEROGENEIDAD

- Diferencias entre países
  - Por droga
  - Por magnitud
- Diferencias al interior de los países
  - Por droga
  - Por magnitud

Cualquier Droga

Organización de los Estados Americanos

- Consumo último año cualquiera droga ilícita:

  150 - 270 Mill. (3.3% - 6.1%)

1.- Marihuana: 125-203 mill. (2.8%-4.5%)

2.- Grupo anfetaminas: 14-56 mill } ETA

Éxtasis: 11-28 mill } ETA

3.- Cocaínas: 14-20 mill

Fuente: Informe Naciones Unidas, 2011

Marihuana

Organización de los Estados Americanos

Prevalencia último año, 15-64 años

Mundo	2.8%-4.5%	Rango/países
Américas	7%	<1%-14%
Europa (central, oeste)	6.8%	<1%-15%

Norte América,	**10.7% (13.7% en USA, 12.6% en Canadá)**
Centro América,	**2.2% - 2.4%**
Caribe,	**1.6% - 7.6%**
Sud América,	**2.9% - 3%**

Fuentes: Informe Naciones Unidas, 2011; Informe Observatorio Europeo 2010, OID/CICAD (2011)

Marihuana

Organización de los Estados Americanos

Número de consumidores último año y porcentaje, Población 15-64 años

Mundo	125-203 mill.	%
Américas	42 mill.	22%-29%
Europa (central, oeste)	23 mill.	15%-20%

En América, el 75% de los usuarios provienen de Norte América (esos países representan el 50% de la población de la región)

Fuentes: Informe Naciones Unidas, 2011; Informe Observatorio Europeo 2010

Marihuana (escolares)

Organización de los Estados Americanos

- Prevalencia uso en la vida superior a 20% en 9 de 33 países.
- 14 años y menos, prevalencia uso en la vida superior al 10% en 12 países.
- 17 años y más, prevalencia uso en la vida de 30% o más en 11 países.

- Poca diferencia entre hombres y mujeres en países con alto consumo.

Fuentes: OID/CICAD (2011) y Países

Cocaína

Organización de los Estados Americanos

- MUNDIAL: 14 a 21 Millones (al menos una vez en el último año)
  - Prevalencia último año = 0.3% – 0.5%
- AMERICA: 8.3 A 8.5 Millones, Aprox=50%
  - Prevalencia último año = 1.4% (0.1%-2.4%)
- EUROPA: 4 Millones, Aprox=25%
  - Prevalencia último año = 1.3% (0.1%-3%)

Fuente: Informe Naciones Unidas, 2011, EMCCDA 2010

Cocaína

Organización de los Estados Americanos

- Del total de consumidores en el hemisferio (8.4 millones):
  - 68% en América del Norte (5.7 millones)
    - (50% de la población del hemisferio)
  - 29% en Sud América (2.4 millones)
    - (42% de la población del hemisferio)
  - 3% en Centro América y el Caribe (0.5 millones)
    - (8% de la población del hemisferio)

Fuente: Informe Naciones Unidas, 2011-OID/CICAD

Cocaína

Organización de los Estados Americanos

- También hay consumo importante a nivel de la población escolar.
- 2.0% o más (prevalencia último año) en:
  - Argentina (2009)
  - Bolivia (2008)
  - Chile (2009)
  - Estados Unidos (2009)
  - Guyana (2007)
  - Jamaica (2006)
  - Uruguay (2009)

Fuentes: OID/CICAD (2011) y Países

Variabilidad interna en países

Organización de los Estados Americanos

Población general, prev. año; mínimo-máximo por región/estado (promedio nacional)

- Cocaína
  - Estados Unidos(2008/9, 12 años y más): 1.1%-3.9% (2.0%)
  - Colombia (2008, 12 a 64 años): 0.1%-2.1% (0.7%)
  - Chile (2010, 12 a 64 años): 0.0%-2.0% (0.7%)
  - Argentina (2010, 12 a 65 años): 0.2%-1.5% (0.8%)
- Marihuana
  - Estados Unidos (2008/9, 12 años y más): 7.2%-16.3% (10.8%)
  - Colombia (2008, 12 a 64 años): 0.1%-5.3% (2.3%)
  - Chile (2010, 12 a 64 años): 2.2%-7.5% (4.6%)
  - Argentina (2010, 12 a 65 años): 0.6%-4.9% (3.2%)

Fuente: Informes Países

Desafíos futuros

Organización de los Estados Americanos

- CONSUMO
  - ALCOHOL
  - MARIHUANA
  - DROGAS SINTETICAS
  - ADULTERACION
  - PASTA BASE/PASTA BASICA/PACO/BASUCO
  - MEDICAMENTOS
- POLITICAS: USO DE LA EVIDENCIA.
- INFORMACION: MAS Y MEJOR

Organización de los Estados Americanos

ALCOHOL

Organización de los Estados Americanos

- USO EN POBLACIÓN ESCOLAR
- 13 a 17 años
  - Prevalencia último mes sobre 50% en varios países (Trinidad y Tobago, Colombia, Dominica, Uruguay, Santa Lucía).
- 14 años y menos
  - Prevalencia último mes sobre 40% (Trinidad y Tobago, Dominica, Santa Lucía).

Fuentes: OID/CICAD (2011) y Países

Organización de los Estados Americanos

- USO EXCESIVO ENTRE ESCOLARES
  - *BINGE DRINKING: En las últimas 2 semanas ¿Cuántas veces has bebido 5 o más bebidas alcohólicas en una sola ocasión?*

    (entre los que han bebido en el último mes)
  - Rango entre 31% a 65% de los estudiantes, con varios países con cifras superiores a 50%.

Fuentes: OID/CICAD (2011) y Países

Universitarios países CAN

Organización de los Estados Americanos

Alcohol: consumo de riesgo o perjudicial
(AUDIT positivo)

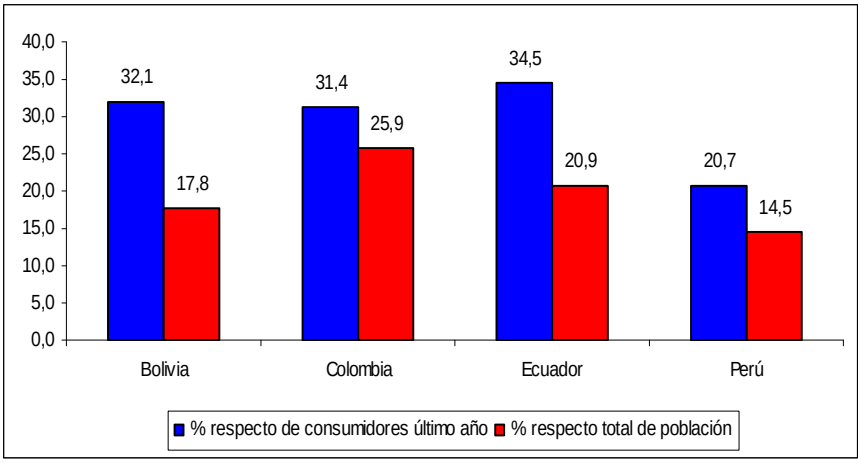

Fuentes: CAN/UE- OID/CICAD

Organización de los Estados Americanos

- IMPACTO DE LA EDAD DE INICIO DEL USO DE ALCOHOL EN USO DE DROGAS ILICITAS Y EN DEPENDENCIA DE ALCOHOL

Universitarios países CAN

Organización de los Estados Americanos

Porcentaje de estudiantes con **AUDIT positivo** (consumo de riesgo/perjudicial), según edad de inicio de consumo de alcohol, por sexo total de países (n=20.000 estudiantes).

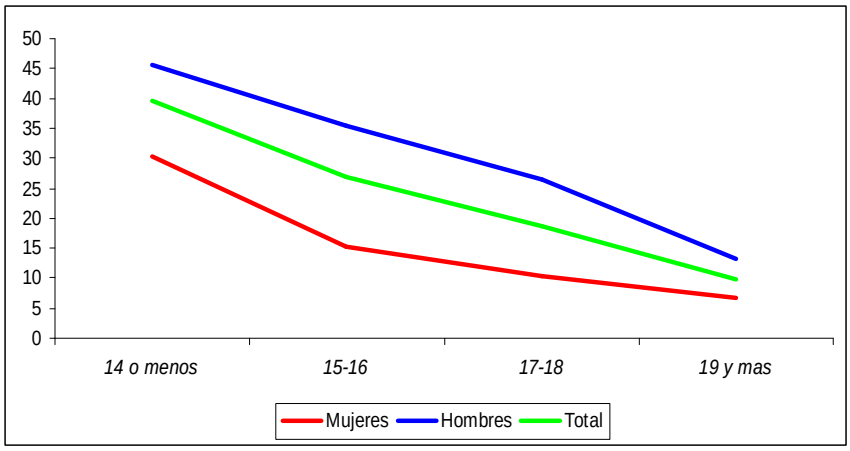

Fuentes: CAN/UE- OID/CICAD

Universitarios países CAN

Organización de los Estados Americanos

Porcentaje de estudiantes con **AUDIT positivo** positivo (medición de uso problemático), según edad de inicio de consumo de alcohol, por país.

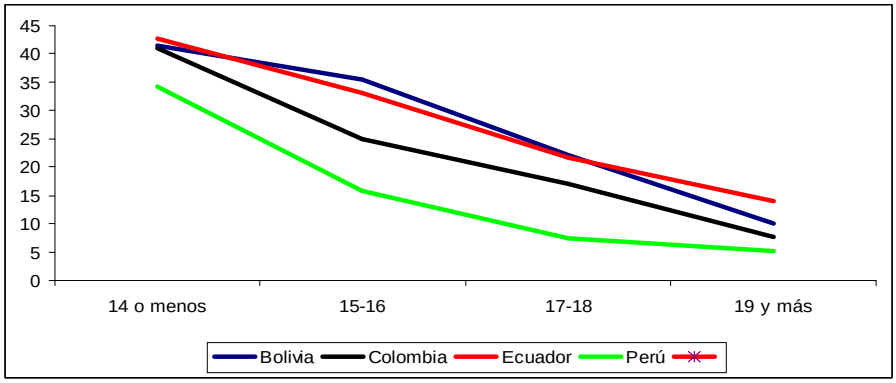

Fuentes: CAN/UE- OID/CICAD

Universitarios países CAN

Organización de los Estados Americanos

Prevalencia vida de alguna droga ilícita, según edad de inicio de consumo de alcohol, por sexo total países.

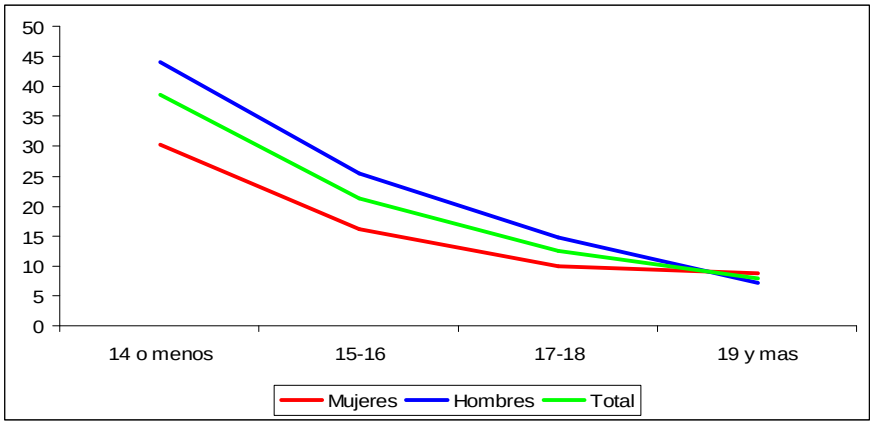

Fuentes: CAN/UE- OID/CICAD

Universitarios países CAN

Organización de los Estados Americanos

Prevalencia vida de alguna droga ilícita, según edad de inicio de consumo de alcohol, por país.

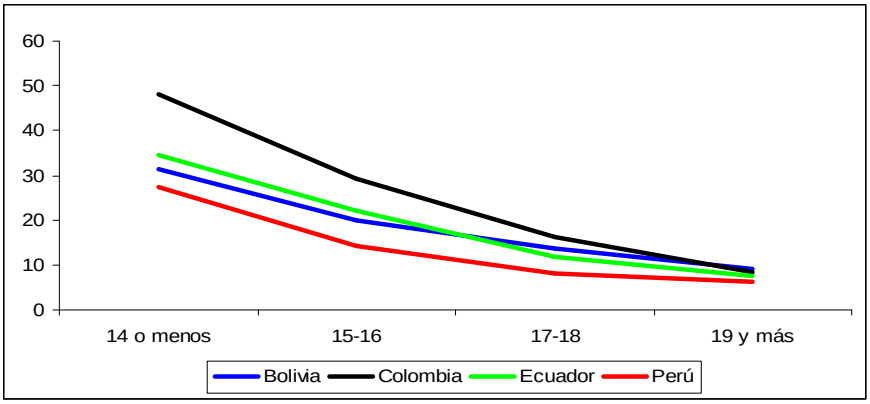

Fuentes: CAN/UE- OID/CICAD

Desafíos futuros

Organización de los Estados Americanos

MARIHUANA

Prevalencia año Marihuana Escolares

Organización de los Estados Americanos

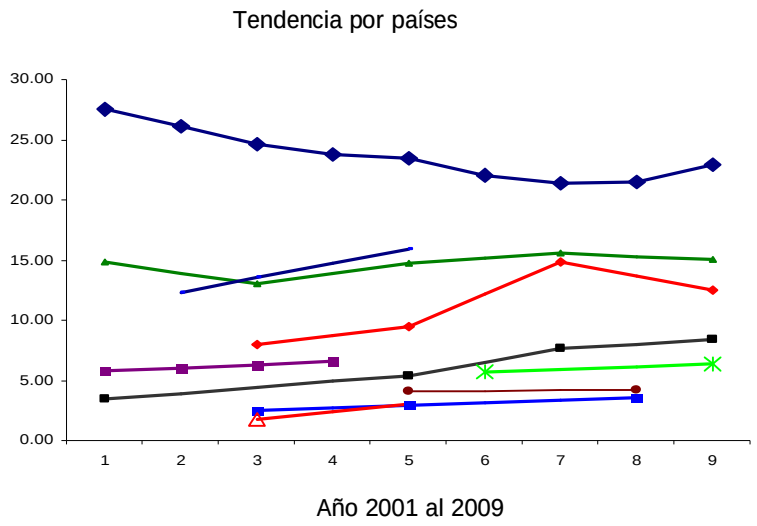

Fuentes: OID/CICAD, Países

Marihuana como primera droga

Organización de los Estados Americanos

País	%	Año
Argentina	23.3	2007
Chile	13.1	2010
Costa Rica	11.1	2007
Rep. Dominicana	5.9	2008
Ecuador	5.4	2007
México	12.1	2007
Panamá	23.0	2008
Perú	20.4	2008
Suriname	3.0	2008
USA	31.0	2009

Fuentes: OID/CICAD, Países

Admisión Centros de Tratamiento

Organización de los Estados Americanos

Admisiones a tratamiento, según droga primaria de abuso, USA

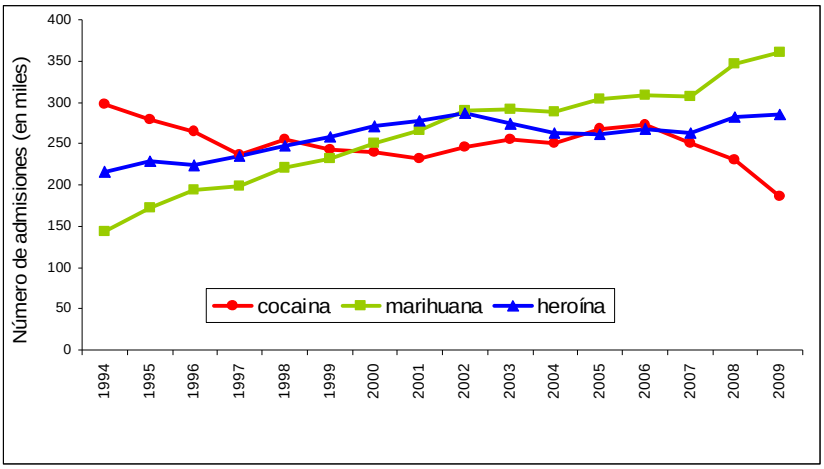

Fuentes: SAMSHA/TEDS;

wwwdasis.samhsa.gov/webt/tedsweb/tab_year.choose_year_web_table?t_state

Concentración de THC (%)

Organización de los Estados Americanos

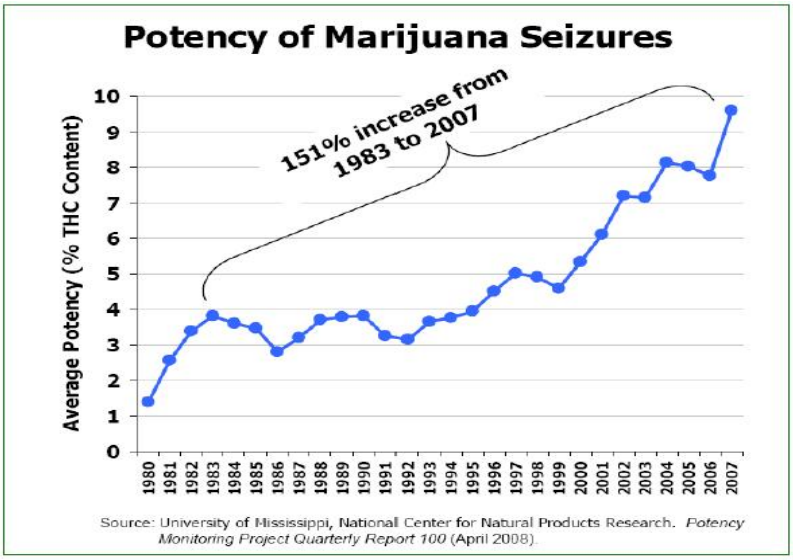

Organización de los Estados Americanos

DROGAS SINTETICAS

Drogas Sintéticas

Organización de los Estados Americanos

- SEGUNDA SUSTANCIA DE MAYOR CONSUMO EN EL MUNDO
- FACIL PRODUCCION
- SE PUEDE PRODUCIR EN CUALQUIER LUGAR
- ALTA PENETRACION
- GRAN VARIEDAD DE SUSTANCIAS
- DEMORA EN DETECCION E INCLUSION EN LISTA
- MAS DE 40 NUEVAS SUSTANCIAS DETECTADAS EN EUROPA
- NECESIDAD DE SISTEMA DE ALERTA TEMPRANA
- MAYOR INVESTIGACION



Organización de los Estados Americanos

La implementación de un programa conjunto sobre el problema de las *drogas sintéticas* en América Latina y El Caribe

UNODC – CICAD

El Programa Global S.M.A.R.T.

Synthetics Monitoring: Analyses, Reporting and Trends)

(Vigilancia de las Drogas Sintéticas: Análisis, Informes y Tendencias)

Las acciones del Programa SMART en América Latina son posibles gracias al ***apoyo financiero de Canadá.***

Organización de los Estados Americanos

El Programa Global *S.M.A.R.T.*

Vigilancia de las Drogas Sintéticas: Análisis, Informes y Tendencias

-Objetivo: Los Estados miembros son capaces de tomar decisiones eficaces, basadas en la evidencia, para contrarrestar el problema de las drogas sintéticas.

-Resultado 1: Generar y gestionar la información sobre ETA.

-Resultado 2: Información sobre drogas analizada y publicada a nivel nacional, regional y mundial.

-Resultado 3: Información de los ETA es usada por los países para la generación de políticas e intervenciones estratégicas basadas en evidencia.

Organización de los Estados Americanos

AVANCES DEL PROGRAMA GLOBAL SMART EN AMÉRICA LATINA

- El Programa Global SMART inició su fase de expansión a América Latina en enero de 2011.
  En marzo de 2011 se realizó una primera reunión de trabajo con tres *países piloto* en Sudamérica: Argentina, Chile y Uruguay, los cuales ya están reportando información al respecto.

- En Julio de 2011 *se presentó el programa en la Reunión del Grupo de Expertos de Sustancias Químicas y Productos Farmacéuticos de la CICAD*, realizada en Quito, Ecuador.

- En la reunión del 13 al 16 de Septiembre de 2011, en Puerto España, Trinidad y Tobago, se presentó el Programa Global SMART a todos los países reunidos en la Cuarta reunión bienal de los *Observatorios Nacionales de Drogas de los países del Caribe*.

- Entre el 20 y 22 de septiembre se realizó en Lima, Perú la *Primera Reunión Regional del Programa Global SMART - América Latina*. Los 14 países participantes fueron: Argentina, Brasil, Chile, Costa Rica, Ecuador, El Salvador, Guatemala, México, Panamá, Paraguay, Perú, República Dominicana, Uruguay y Venezuela.

- Con ellos se lograron acuerdos para la transferencia de información sobre drogas sintéticas, como *completar anualmente el cuestionario DAINLAC* para la elaboración de un *informe anual* sobre drogas sintéticas en países de América Latina.

Organización de los Estados Americanos

ADULTERACION

Canadá: Extasis (MDMA)

Organización de los Estados Americanos

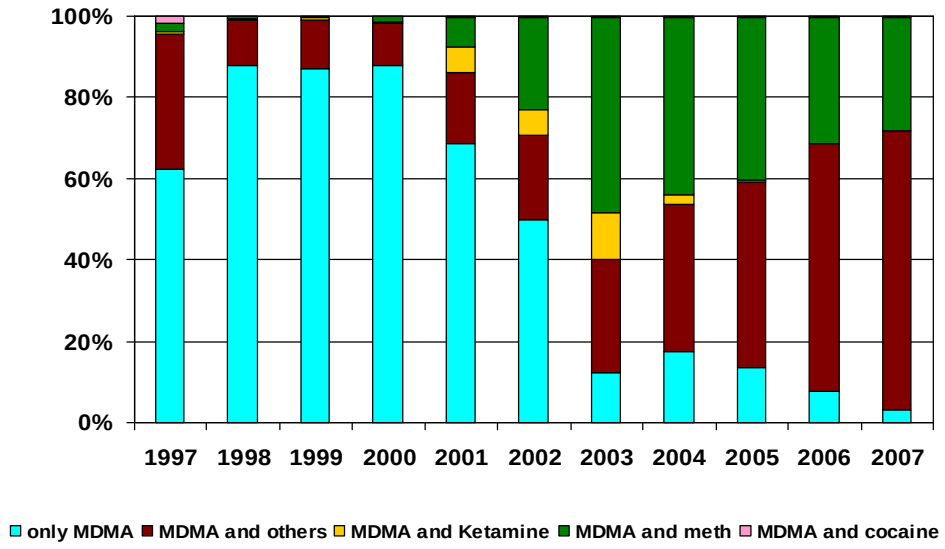

Colombia: Extasis (MDMA)

Organización de los Estados Americanos

- Colombia, Bogotá.2009
- Estudio con mas de 300 muestras de “éxtasis”.
- Muy pocas muestran con bajo % de MDMA
- Casi todos contienen cafeína
- Mezclas con cocaína, metanfetamina
- Mezclas con Ketamina (anestésico en animales)
- Muchas muestras eran Diclofenaco mezclados con colorantes industriales
- En promedio 5 componentes distintos, debiendo haber uno solo.

Fuente: Observatorio Colombiano de Drogas

Organización de los Estados Americanos

PASTA BASE, PASTA BÁSICA, BASUCO

Organización de los Estados Americanos

- Importante uso en algunos países
- Genera gran dependencia
- Demanda de tratamiento
- Se asocia con enfermedades del sistema respiratorio e infecciosas
- Grupos más vulnerables
- Micro tráfico
- Asocia con delitos
- Alta presencia de adulterantes (cafeína)

Organización de los Estados Americanos

POLITICAS. USO DE LA EVIDENCIA: INFORMACIÓN PARA LA ACCIÓN

Políticas Públicas

Organización de los Estados Americanos

CONJUNTO DE OBJETIVOS, DECISIONES Y ACCIONES QUE LLEVA A CABO UN GOBIERNO PARA SOLUCIONAR LOS PROBLEMAS QUE, EN UN MOMENTO DETERMINADO, LOS CIUDADANOS, Y EL PROPIO GOBIERNO, CONSIDERAN PRIORITARIOS.

Políticas Públicas

Organización de los Estados Americanos

Si no conocemos bien el problema, pocas probabilidades de enfrentarlo con éxito.

Evidencia

Organización de los Estados Americanos

- Generar la evidencia
  - Observatorio Nacional sobre Drogas
  - Universidades
  - Otras instituciones

Políticas

Organización de los Estados Americanos

- Diagnóstico (Identificar el problema)
  - Información sobre los factores que se deben intervenir.
- Intervención. Sobre la base del diagnóstico, generar una serie de acciones (políticas) con el objeto de cambiar el estados de situación del problema.
- Seguimiento y Evaluación (adherencia, resultados, impacto).

Resumen

Organización de los Estados Americanos

- Compleja situación de consumo
- Prestar mayor atención a drogas lícitas
- Mejorar indicadores uso de medicamentos
- Fortalecer la información e investigación
- Generar más y mejor información, actualizada
- Usar la información en la formulación de políticas (generación,
- "si no conocemos bien un problema, difícilmente lo podamos enfrentar con éxito"

Organización de los Estados Americanos

GRACIAS!

fcumsille@oas.org

OBSERVATORIO INTERAMERICANO
SOBRE DROGAS
CICAD-OEA