



17th St. & Constitution Avenue N.W.
Washington, D.C. 20006
Estados Unidos de América

Organización de los Estados Americanos

T. 202.458.3000
www.oas.org

COMISION INTERAMERICANA PARA EL
CONTROL DEL ABUSO DE DROGAS
CICAD

Secretaría de Seguridad Multidimensional

CUADRAGÉSIMO NOVENO PERÍODO ORDINARIO DE SESIONES
Del 4 al 6 de mayo de 2011
Paramaribo, Suriname

OEA/Ser.L/XIV.2.49
CICAD/doc.1880/11
5 mayo 2011
Original: English

ESTUDIO SOBRE ALCOHOL Y DROGAS ENTRE LA POBLACIÓN DE
JÓVENES DELINCUENTES RECLUIDOS EN EL NEW OPPORTUNITY CORPS.
SRA. MAGDA GRIFFITH-WILLS, GUYANA

**ESTUDIO SOBRE ALCOHOL Y DROGAS
ENTRE LA POBLACIÓN DE JÓVENES
DELINCUENTES RECLUIDOS EN EL
NEW OPPORTUNITY CORPS**

**Cuadragésimo Noveno Período
Ordinario de Sesiones de la CICAD
4 de mayo de 2011**

Preparado por: Magda Griffith-Wills

FORMATO DE LA PRESENTACIÓN:

- ✦ Breve descripción de 'New Opportunity Corps'
- ✦ Objetivos del estudio
- ✦ Metodología
- ✦ Recopilación de datos y trabajo de campo
- ✦ Descripción sociodemográfica de la población muestra
- ✦ Análisis de los datos de la encuesta
- ✦ Principales hallazgos
- ✦ Recomendaciones

NEW OPPORTUNITY CORPS (NOC)

- ✦ El NOC es el único centro de reclusión juvenil en Guyana. Se ubica en la Región 2, en la Costa Essequibo en Onderneeming. Es una institución mixta.
- ✦ Los estudiantes ingresan por orden de un tribunal.
- ✦ Sus edades fluctúan entre diez (10) y dieciocho (18) años.
- ✦ La duración de las sentencias varían de un mínimo de un año a un máximo de tres años.
- ✦ Se ofrecen programas de capacitación en habilidades a los estudiantes como forma de rehabilitación, incluyendo clases de electricidad, artesanías, carpintería de obra, tecnologías de la información, sastrería y costura, soldadura y manufactura, carpintería y albañilería.
- ✦ También se imparten cursos académicos y algunos estudiantes asisten a escuelas en la comunidad.

OBJETIVOS DEL ESTUDIO

Principal

- ✦ **Esta investigación se propuso probar una nueva metodología que se utilizará para medir el consumo de drogas en relación con las actividades delictivas.**

Objetivos

- ✦ Evaluar la prevalencia del consumo de alcohol y drogas entre la población de jóvenes delincuentes.
- ✦ Establecer la intensidad del consumo de drogas en cuanto a evaluaciones de abuso y dependencia.
- ✦ Evaluar la gravedad del consumo de drogas en cuanto a análisis de trayectoria, precocidad y consumo de múltiples sustancias.
- ✦ Establecer la relación entre delincuencia y consumo de alcohol o drogas entre la población de jóvenes delincuentes.
- ✦ Establecer las necesidades de tratamiento y la disposición de esta población para recibir rehabilitación.

METODOLOGÍA

Población objetivo

- ✦ El consultor recibió una lista de la población del NOC de 192 estudiantes a enero de 2010.
- ✦ Tras ajustes, la población objetivo fue de 152.

Muestra

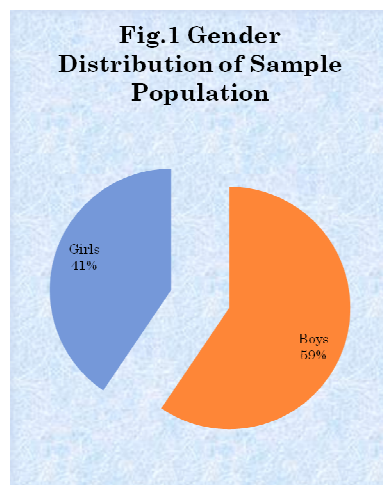
- ✦ Para que la muestra fuera estadísticamente representativa, se entrevistó a 111 estudiantes.
- ✦ Posteriormente se seleccionó la muestra aleatoriamente en SPSS.
- ✦ Fue necesario utilizar un muestreo por conveniencia en el campo debido a incongruencias entre la lista publicada y la matrícula real.

RECOPIACIÓN DE DATOS Y TRABAJO DE CAMPO

- ♣ Se completaron cuestionarios en entrevistas frente a frente con entrevistadores entrenados.
- ♣ Se ubicó a los entrevistadores en escritorios en un espacio abierto (evitando que se escucharan las entrevistas en la institución o entre compañeros).
- ♣ Los estudiantes se presentaron en grupos de un máximo de cinco para completar el proceso (cinco entrevistadores a la vez).



DESCRIPCIÓN SOCIODEMOGRÁFICA DE LA POBLACIÓN MUESTRA



- ♣ La población muestra de estudiantes fue representativa de la población estudiantil global de la institución, con un coeficiente masculino-femenino de sesenta por ciento de varones y cuarenta por ciento de mujeres.

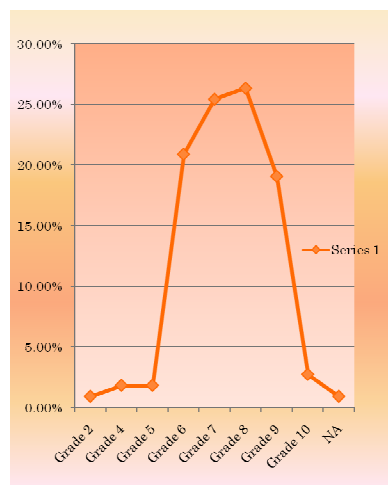


DISTRIBUCIÓN ÉTNICA DE LA POBLACIÓN MUESTRA

Fig 2. Ethnic

Como se puede ver en la Figura 2, la mayoría de los estudiantes eran de ascendencia africana (39.64%), seguidos por los de raza mixta (32.43%), los indios asiáticos (24.32%) y el 3.6% restante eran amerindios: los cuatro principales grupos étnicos que viven en Guyana.

GRÁFICO 3 ÚLTIMO AÑO DE ESCOLARIDAD COMPLETADO



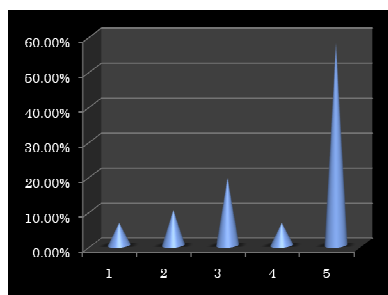
La mayoría señalaron no haber pasado de forma 3 (9º grado). Sin embargo, en ocasiones se les dificultaba mucho comprender preguntas sencillas.

SEXO DEL TUTOR

- ♣ En los hogares de los jóvenes delincuentes existe una fuerte influencia femenina, con un 84.68% de los hogares encabezados por mujeres, ya sea la madre, la abuela o una tía, en comparación con un 6.31% encabezados por hombres y un 9.01% encabezados por ambos sexos.



DELITO MÁS RECIENTE CON ARRESTO

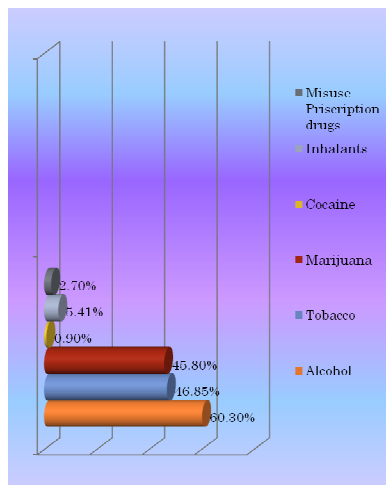


1. Tráfico o venta de drogas: 6.42%
2. Asalto o robo con amenaza de uso de fuerza: 10.09%
3. Allanamiento en residencia u otro sitio con intención de robo: 19.27%
4. Comisión de robo de persona o sitio sin uso de fuerza: 6.42%
5. Otros: 57.80%



ANÁLISIS DE LOS DATOS DE LA ENCUESTA

PREVALENCIA DEL CONSUMO DE ALCOHOL Y DROGAS ENTRE LA POBLACIÓN DE JÓVENES DELINCUENTES



En la evaluación de la prevalencia del consumo de drogas en algún momento de su vida, los datos muestran que el alcohol, el tabaco y la mariguana eran las drogas más prevalentes. Con excepción del uso indebido de medicamentos controlados con receta, el consumo fue más prevalente entre varones.

✓ Entre quienes reportaron consumo de alcohol, el 3.6% señaló que lo habían consumido dentro del mes anterior; el 16.22% informaron más de un mes, pero menos de un año de antelación; y el 38.74% hacía más de un año.

✓ También es interesante notar que para los usuarios de marihuana y tabaco, los datos sugieren que estas dos drogas eran más accesibles que cualquier otra, pues en ambos casos el 5.41% reportaron haber consumido marihuana y tabaco durante los últimos treinta días de su reclusión.

✓ Las tasas de prevalencia sugieren que el consumo actual era bajo, lo cual podría deberse a la falta de acceso a la sustancia específica para los internos.



INTENSIDAD DEL CONSUMO DE DROGAS

✦ El 60% de los estudiantes que afirmaron haber consumido alcohol o drogas en algún momento de su vida, aparentemente no muchos, continuaron consumiéndolos después de un año del inicio del consumo. Las estadísticas muestran que el consumo de estas drogas fue mínimo dentro del último mes, en comparación con más de un mes o un año antes. El consumo podría haberse reducido drásticamente debido a la reclusión.



RELACIÓN ENTRE DELINCUENCIA Y CONSUMO DE ALCOHOL O DROGAS

- Los estudiantes exhibieron un predominio de robo sin uso de fuerza (25.23%) y allanamiento con intención de robar (28.83%) como los delitos más prevalentes. Estos delitos fueron más comunes que el asalto o el robo con amenaza de uso de fuerza (18.92%) y tráfico o venta de drogas (16.36%). Ningún estudiante ha cometido homicidio y menos del uno por ciento ha robado automóviles. Los delitos sexuales no son comunes; menos del 5% de los estudiantes habían cometido este delito.
- Las pruebas muestran que una probabilidad baja de consumo de drogas antes de la comisión de un delito. De hecho, aproximadamente 10 consumieron marihuana antes de cometer un delito. De éstos, el 60%, o seis de los diez estudiantes, indicaron que no podrían haber cometido el delito si no hubieran consumido la droga.
- Por lo tanto, aunque el consumo de drogas antes de delinquir no es muy prevalente, existen claros indicios de dependencia (siete de los estudiantes, o el 6% de la población muestra del NOC son fisiológicamente dependientes, de acuerdo con los criterios establecidos en el protocolo) de las drogas para cometer un delito. Así pues, existe una relación psicofarmacológica, ya que hay pruebas que muestran que se emplean drogas (especialmente marihuana) para cometer un delito.

RELACIÓN ENTRE DELINCUENCIA Y CONSUMO DE ALCOHOL O DROGAS

- Por otro lado, en una minoría de los casos, los delitos se cometen para obtener drogas (4.55%) aunque en la mayoría no es así (94.55%)
- La marihuana parece ser la sustancia con más indicios de vinculación psicofarmacológica con el delito, al igual que el consumo de esta droga como auxiliar para cometer un delito entre sus usuarios. Esto es congruente con los datos que aparecen en la tabla 7, en la que puede verse que el día del delito, los consumidores de drogas entre la población de estudiantes en el NOC consumieron marihuana (6.6%).
- El 9.91% de los consumidores de marihuana señalaron que se encontraban bajo la influencia de la marihuana y el 2.7% de los estudiantes estaban bajo la influencia del alcohol al cometer el delito.
- Los estudiantes indicaron que en promedio habían estado detenidos más de 6 veces, pero fueron juzgados dos veces en promedio por infringir la ley, y que habían sido sentenciados o remitidos a un centro o institución juvenil una vez.
- Obsérvese, sin embargo, que la gran mayoría (57.8%) de los encuestados no habían sido detenidos, juzgados o declarados culpables de delitos graves.

NECESIDADES DE TRATAMIENTO Y DISPOSICIÓN DE ESTA POBLACIÓN PARA RECIBIR REHABILITACIÓN

- Es muy poco probable que hayan recibido tratamiento los encuestados que consumen alcohol y drogas, y su participación en algún momento de su vida en tratamientos contra drogas o alcohol es baja. Más del 68% de la población entrevistada del NOC señaló que nunca habían recibido tratamiento contra el consumo de drogas o alcohol; solamente el 2% habían recibido alguna vez o estaban recibiendo tratamiento.
- Más de una tercera parte de los encuestados expresaron demanda de tratamiento (35%); 12% respondieron que probablemente sí; 2.7% definitivamente no; y 16% probablemente no.
- Los encuestados (40%) indicaron su disposición para participar en un programa de institucionalización para recibir ayuda profesional.



PRINCIPALES HALLAZGOS

- La prevalencia del consumo de alcohol y drogas alguna vez en su vida entre los estudiantes fue: alcohol 60.3%, tabaco 46.85%, marihuana 45.95%, inhalables 5.41%, uso indebido de medicamentos controlados con receta 2.7% y cocaína 0.9%.
- Los varones reportaron con mayor frecuencia el consumo de marihuana, alcohol, inhalables y tabaco que sus contrapartes femeninas.
- Los estudiantes exhibieron un predominio de robo sin uso de fuerza (25.23%) y allanamiento con intención de robar (28.83%) como los delitos más prevalentes. Estos delitos son más comunes que el asalto o el robo con amenaza de uso de fuerza (18.92%) y tráfico o venta de drogas (16.36). Ningún estudiante ha cometido homicidio y menos del uno por ciento ha robado automóviles. Los delitos sexuales no son comunes; menos del 5% de los estudiantes habían cometido este delito.
- La edad promedio de primer delito cometido varió entre fines de la adolescencia hasta principios de la juventud. Por ejemplo, la edad promedio del primer asalto o robo con amenaza de empleo de la fuerza es de 12 años. Por otro lado, la primera comisión de robo sin uso de fuerza, allanamiento con intención de robar, tráfico y venta de drogas, entre otros, promedia los 13 años; el robo de automóvil ocurre por primera vez, en promedio, a los 14 años.
- En el caso del consumo de marihuana antes de delinquir, del 10% que probablemente la consumieran, el 60% indicó que no podrían haber cometido el delito si no hubieran consumido la droga.
- La mayoría de los estudiantes, el 94.55%, indicó que los delitos no se están cometiendo con la finalidad de comprar u obtener drogas.
- La marihuana parece ser la droga más prevalente utilizada para cometer delitos (el 9.91% se encontraban bajo la influencia de esta droga, en comparación con el 2.7% que cometieron el delito bajo la influencia del alcohol).
- Más del 68% de la población entrevistada del NOC señaló que nunca habían recibido tratamiento contra el consumo de drogas o alcohol; solamente el 2% habían recibido alguna vez o estaban recibiendo tratamiento. Las pruebas demostraban ya que a partir de los siete años de edad varias personas afirmaban haber consumido alcohol o drogas.



IMPLICACIONES Y RECOMENDACIONES

- ⌘ Sería útil efectuar un examen del sistema penal juvenil para identificar necesidades de consultoría para menores y tutores antes de imponer una sentencia de reclusión en el NÓC.
- ⌘ Desarrollo de estrategias de liberación y seguimiento para reducir la reincidencia y de un sistema de rastreo para detectar si quienes salen del NOC terminan en el reclusorio Camp Street (un sistema de rastreo tras la liberación proporcionaría una mejor evaluación de la relación posterior entre drogas y delincuencia).
- ⌘ Es necesario analizar con mayor detenimiento los problemas relacionados con el cuidado en la infancia, como los hogares con un solo progenitor y los factores de riesgo conexos.
- ⌘ Vistas las limitaciones de tratamiento y rehabilitación, como la ausencia de programas y de personal capacitado, existe la necesidad de programas de tratamiento y rehabilitación institucional accesibles desde el centro juvenil.

IMPLICACIONES Y RECOMENDACIONES

- ⌘ La metodología funcionó bien, pero este piloto nos permitió detectar áreas que requieren revisión y mejoras.
- ⌘ La información que se generó con este estudio trasciende el problema del consumo de drogas y de la delincuencia y abarca áreas como necesidades de tratamiento, prácticas de imposición de sentencias y necesidades de tratamiento.

Reconocimientos

- ♣ Al Gobierno de Canadá por proporcionar apoyo financiero para este estudio.
- ♣ A la CICAD, en especial a la Sección de Observatorios, por suministrar apoyo metodológico, técnico y logístico para este ejercicio.
- ♣ Al Gobierno de Guyana en particular al Ministerio de Cultura, Jovenes y Deportes



Gracias

